

L'exploitation laitière wallonne de demain

Contexte économique

Frédéric Vanwindekens – ULg/GxABT/CRA-W



Gembloux Agro-Bio Tech
Université de Liège



Production de lait

Autres activités sur l'exploitation

Adaptations aux crises

Quelles leçons pour le futur ?

Production de lait

Autres activités sur l'exploitation

Adaptations aux crises

Quelles leçons pour le futur ?

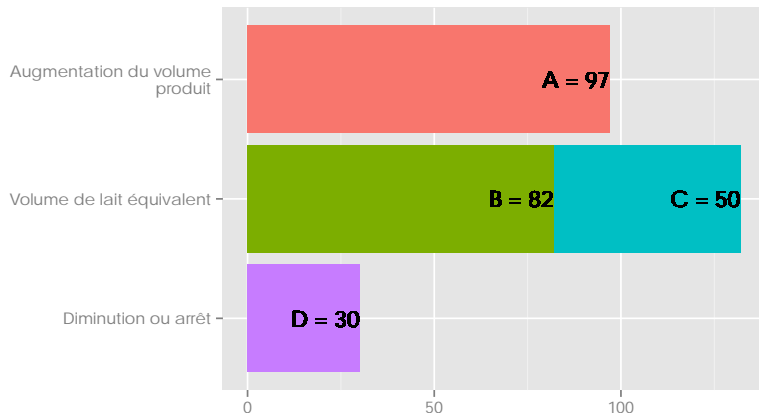
Quel est votre scénario concernant le volume de lait produit sur votre exploitation pour les 5 ans à venir et quelle a été votre anticipation sur ce plan durant les 5 dernières années ?

Contexte économique de la production laitière

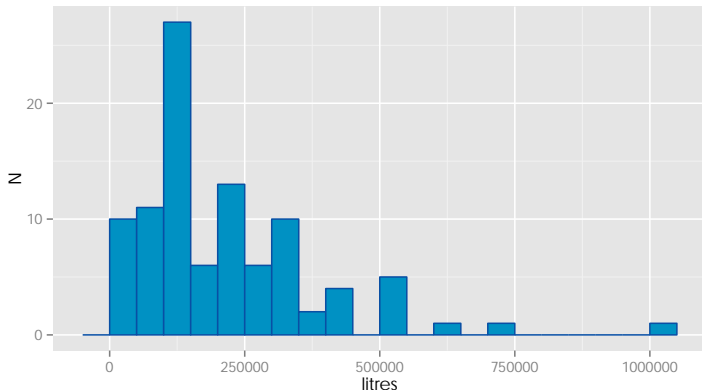
Evolution de la production laitière de ...

2009-2015	
	Augmentation Stabilisation Diminution
2015-2020	
Augmentation	A A A
Stabilisation	B C C
Diminution ou arrêt	D D D

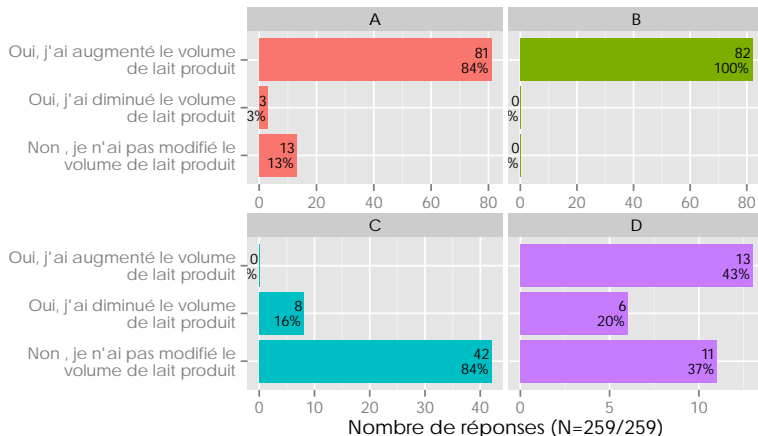
Évolution de la production laitière 2015 – 2020



De quel volume de lait prévoyez-vous d'augmenter votre production pour les 5 prochaines années ?



Depuis 2009, avez-vous modifié le volume de lait produit sur votre exploitation ?



De quel volume de lait avez-vous augmenté
votre production depuis 2009 ?

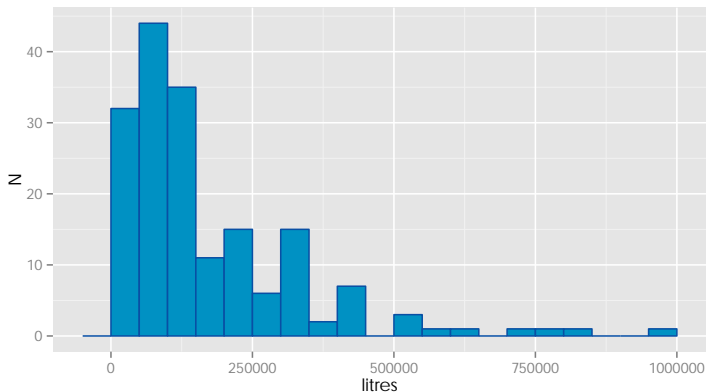


Table ronde

	Christine Gonay	Fabrice Peutat	Françoise Blondiau	Stéphane Feys	Yves Cadiat	Vincent Van- dromme	ENQUÊTE
Localisation	Baugnez (Mal- medy)	Plombières (Verviers)	Soignies	Chièvres (Ath)	Villers-le- Bouillet (Huy)	Walcourt (Philippe- ville)	131
SAU (ha)	84	40	74	71	62	85	85
Autres productions animales	–	Porcs	BB viandeux	–	BB viandeux 10 truies	BB mixte mh/mh	47 %
Nombre vaches traites	75	65	60	150	67 (bientôt 97)	85	77
Race principale	Rouge pie de l'Est fort hol- steinisée	Holstein	Holstein	Holstein	Pie noire Pie rouge	BB mixte	Holstein PN (73 %) et PR (11 %)
Production par vache (kg/lactation)	6100	7000	8900	11000	8000	4500	7088
Livraison / Quota (litres)	460 000	385 000 / 345 000	460 000 / 322 185	1 015 000 + 650 000 (leasing)	539 000	350 000	550 000
Mode de production bio & autre(s) activité(s)	Bio, gîte à la ferme	–	–	–	–	–	9 % (Bio)
dont productions végétales destinées à la vente	–	–	Céréales, betteraves, pomme de terre	–	Mais vendu sur pieds, épeautre panifiable	Épeautre	48 %
dont transformation et/ou vente directe :	–	–	Lait, beurre, fromages frais, p.d.f.	–	Lait, beurre	–	9 %

Production de lait


Autres activités sur l'exploitation

Adaptations aux crises

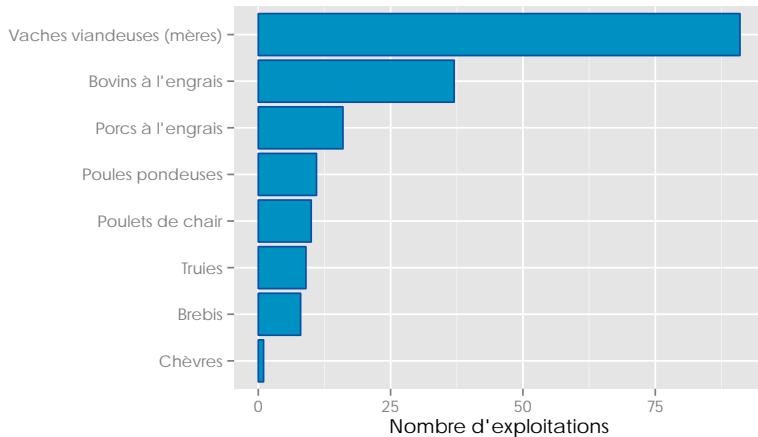
Quelles leçons pour le futur ?

Quel est votre scénario concernant les autres activités de votre exploitation pour les 5 ans à venir et quelle a été votre anticipation sur ce plan durant les 5 dernières années ?

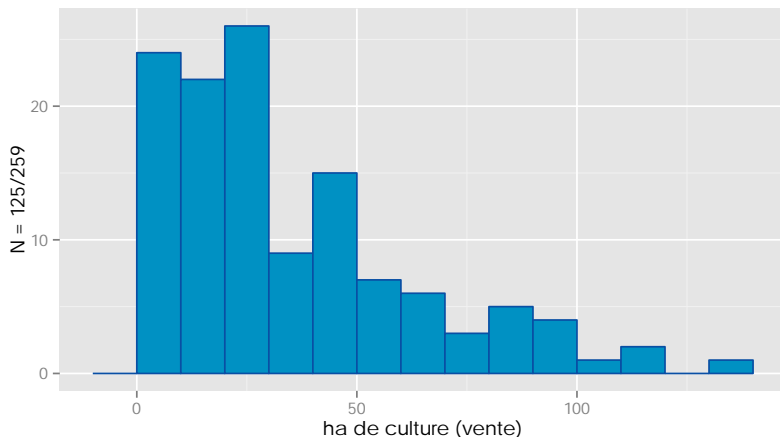
Y a-t-il d'autres productions animales sur l'exploitations ?



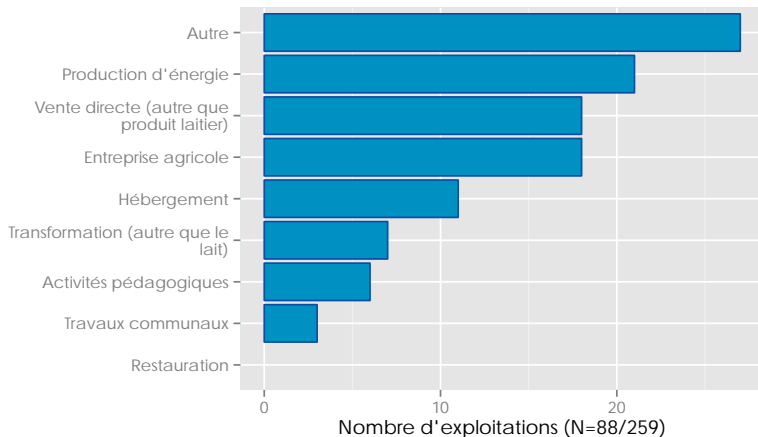
Y a-t-il d'autres productions animales sur l'exploitations ?



Quelles sont les superficies des cultures principalement destinées à la vente ?



Quelles sont la/les autres(s) activité(s) de l'exploitation ?



Quelles évolutions envisagez-vous pour mieux vous adapter aux changements futurs ?

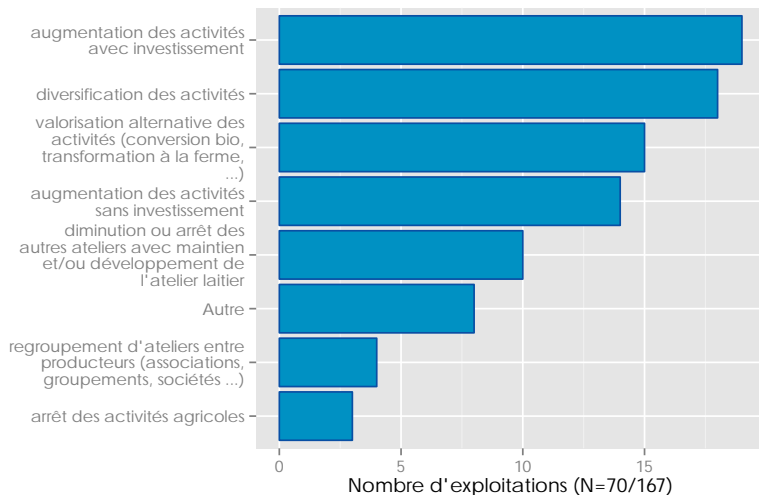


Table ronde

	Christine Gonay	Fabrice Peutat	Françoise Blondiau	Stéphane Feys	Yves Cadiat	Vincent Van- dromme	ENQUÊTE
Localisation	Baugnez (Mal- medy)	Plombières (Verviers)	Soignies	Chièvres (Ath)	Villers-le- Bouillet (Huy)	Walcourt (Philippe- ville)	131
SAU (ha)	84	40	74	71	62	85	85
Autres productions animales	–	Porcs	BB viandeux	–	BB viandeux 10 truies	BB mixte mh/mh	47 %
Nombre vaches traites	75	65	60	150	67 (bientôt 97)	85	77
Race principale	Rouge pie de l'Est fort hol- steinisée	Holstein	Holstein	Holstein	Pie noire Pie rouge	BB mixte	Holstein PN (73 %) et PR (11 %)
Production par vache (kg/lactation)	6100	7000	8900	11000	8000	4500	7088
Livraison / Quota (litres)	460 000	385 000 / 345 000	460 000 / 322 185	1 015 000 + 650 000 (leasing)	539 000	350 000	550 000
Mode de production bio & autre(s) activité(s)	Bio, gîte à la ferme	–	–	–	–	–	9 % (Bio)
dont productions végétales destinées à la vente	–	–	Céréales, betteraves, pomme de terre	–	Mais vendu sur pieds, épeautre panifiable	Épeautre	48 %
dont transformation et/ou vente directe :	–	–	Lait, beurre, fromages frais, p.d.t.	–	Lait, beurre	–	9 %

Production de lait

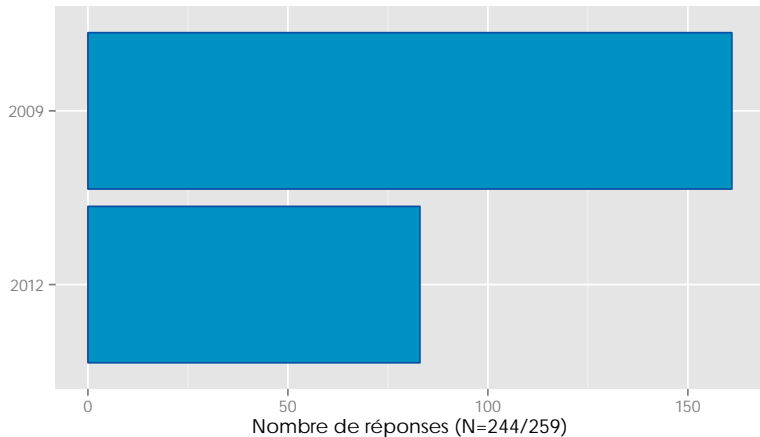
Autres activités sur l'exploitation

Adaptations aux crises

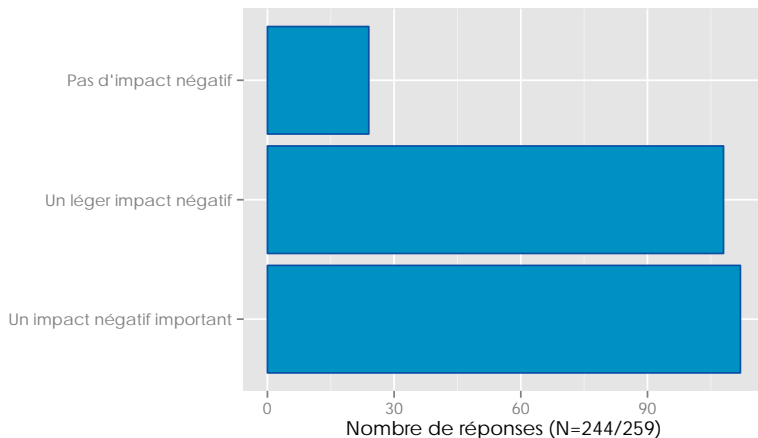
Quelles leçons pour le futur ?

Quelle crise, 2009 ou 2012, a été la plus dommageable pour votre exploitation ?
Avez-vous procédé à des modifications au niveau de l'atelier lait et/ou des autres activités pour surmonter cette crise ?

Selon vous, quelle a été la crise la plus dommageable pour votre exploitation ?



Quel impact a eu la crise de 2009/2012 sur votre exploitation ?



A posteriori, comment qualifieriez-vous les effets des adaptations que vous avez réalisées pour diminuer les effets de la crise du lait sur votre exploitation ?

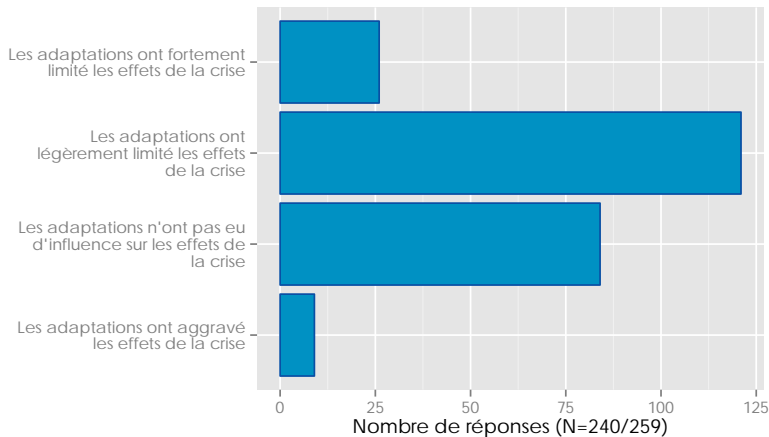


Table ronde

	Christine Gonay	Fabrice Peutat	Françoise Blondiau	Stéphane Feys	Yves Cadiat	Vincent Van- dromme	ENQUÊTE
Localisation	Baugnez (Mal- medy)	Plombières (Verviers)	Soignies	Chièvres (Ath)	Villers-le- Bouillet (Huy)	Walcourt (Philippe- ville)	131
SAU (ha)	84	40	74	71	62	85	85
Autres productions animales	–	Porcs	BB viandeux	–	BB viandeux 10 truies	BB mixte mh/mh	47 %
Nombre vaches traites	75	65	60	150	67 (bientôt 97)	85	77
Race principale	Rouge pie de l'Est fort hol- steinisée	Holstein	Holstein	Holstein	Pie noire Pie rouge	BB mixte	Holstein PN (73 %) et PR (11 %)
Production par vache (kg/lactation)	6100	7000	8900	11000	8000	4500	7088
Livraison / Quota (litres)	460 000	385 000 / 345 000	460 000 / 322 185	1 015 000 + 650 000 (leasing)	539 000	350 000	550 000
Mode de production bio & autre(s) activité(s)	Bio, gîte à la ferme	–	–	–	–	–	9 % (Bio)
dont productions végétales destinées à la vente	–	–	Céréales, betteraves, pomme de terre	–	Mais vendu sur pieds, épeautre panifiable	Épeautre	48 %
dont transformation et/ou vente directe :	–	–	Lait, beurre, fromages frais, p.d.t.	–	Lait, beurre	–	9 %

Production de lait

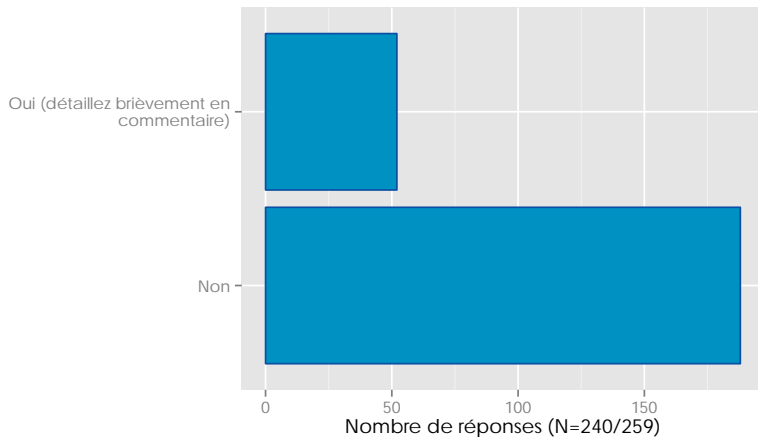
Autres activités sur l'exploitation

Adaptations aux crises

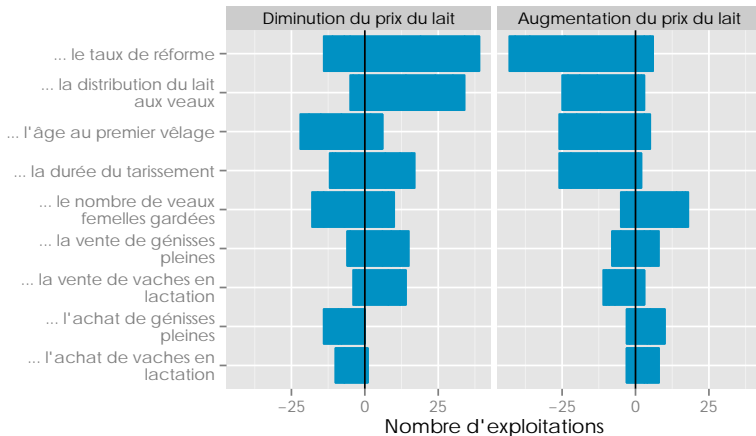
Quelles leçons pour le
futur ?

Les modifications opérées durant ces crises ont-elles modifié votre manière de conduire l'atelier lait et les autres activités sur le long terme ? Quelles sera votre attitude face à une nouvelle crise ?

La crise vous a-t-elle décidé à modifier profondément et sur le long terme votre mode de production laitière ?



À l'avenir, quels leviers allez-vous activer en cas de variation du prix du lait ?



À l'avenir, quels leviers allez-vous activer en cas de variation du prix du lait ?

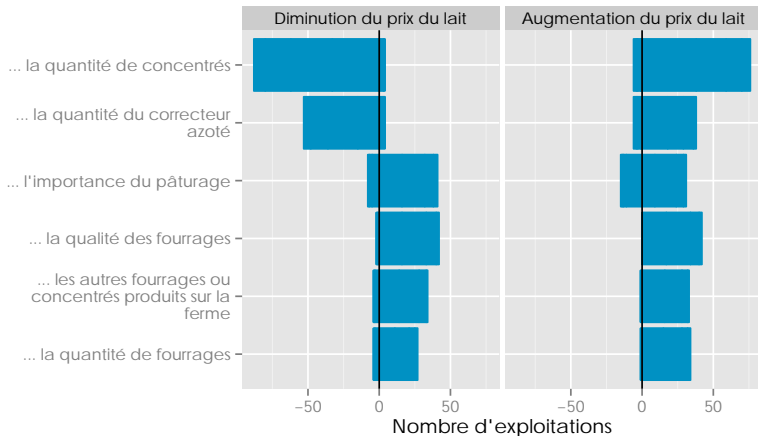


Table ronde

	Christine Gonay	Fabrice Peutat	Françoise Blondiau	Stéphane Feys	Yves Cadiat	Vincent Van- dromme	ENQUÊTE
Localisation	Baugnez (Mal- medy)	Plombières (Verviers)	Soignies	Chièvres (Ath)	Villers-le- Bouillet (Huy)	Walcourt (Philippe- ville)	131
SAU (ha)	84	40	74	71	62	85	85
Autres productions animales	–	Porcs	BB viandeux	–	BB viandeux 10 truies	BB mixte mh/mh	47 %
Nombre vaches traites	75	65	60	150	67 (bientôt 97)	85	77
Race principale	Rouge pie de l'Est fort hol- steinisée	Holstein	Holstein	Holstein	Pie noire Pie rouge	BB mixte	Holstein PN (73 %) et PR (11 %)
Production par vache (kg/lactation)	6100	7000	8900	11000	8000	4500	7088
Livraison / Quota (litres)	460 000	385 000 / 345 000	460 000 / 322 185	1 015 000 + 650 000 (leasing)	539 000	350 000	550 000
Mode de production bio & autre(s) activité(s)	Bio, gîte à la ferme	–	–	–	–	–	9 % (Bio)
dont productions végétales destinées à la vente	–	–	Céréales, betteraves, pomme de terre	–	Mais vendu sur pieds, épeautre panifiable	Épeautre	48 %
dont transformation et/ou vente directe :	–	–	Lait, beurre, fromages frais, p.d.t.	–	Lait, beurre	–	9 %

Enquête réalisée avec le soutien du ...



Avec
le soutien de la



Wallonie



Fonds européen agricole pour le développement rural :
l'Europe investit dans les zones rurales.

Partenaires de l'enquête



Gembloux Agro-Bio Tech
Université de Liège



Réseau wallon
de Développement Rural

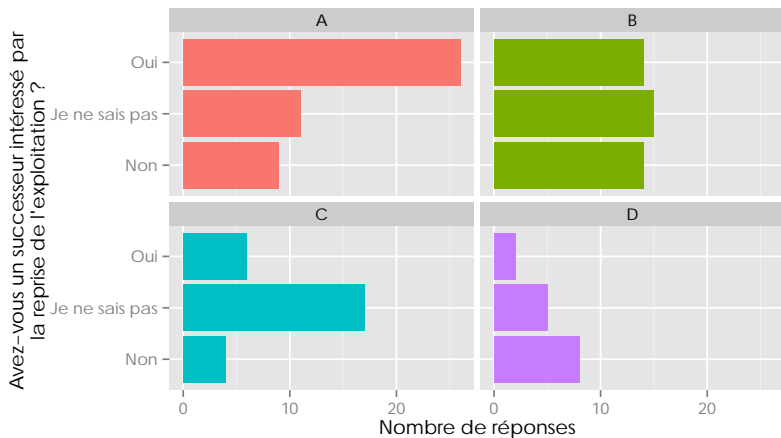


Fonds européen agricole pour le développement rural :
l'Europe investit dans les zones rurales.

Graphiques complémentaires

Structure de l'exploitation

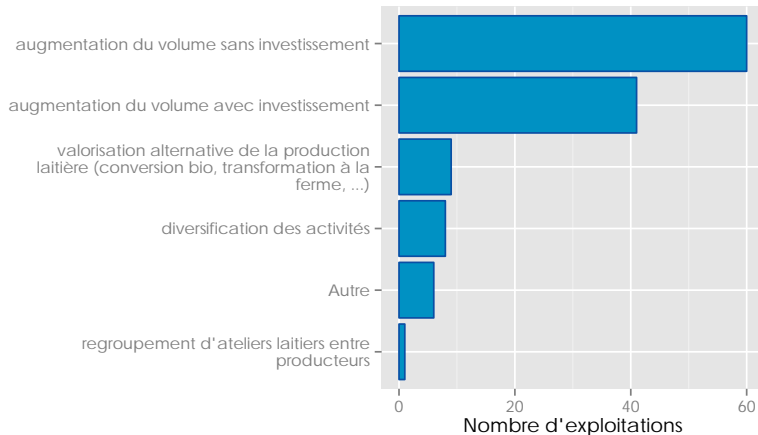
Avez-vous un successeur intéressé par la reprise de l'exploitation ?



Évolution

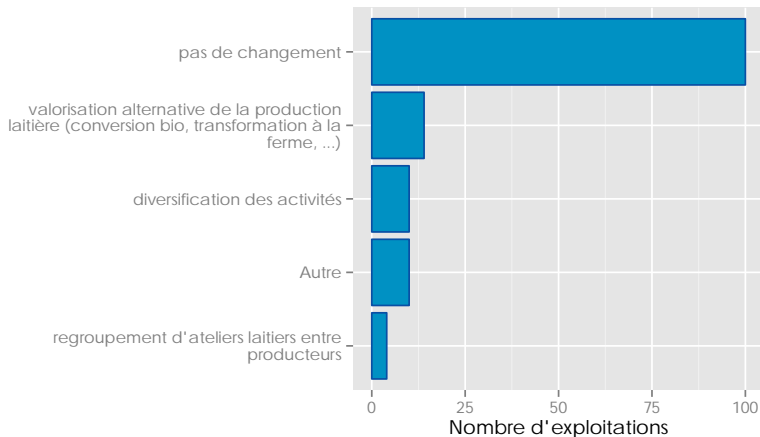
Quelles évolutions envisagez-vous pour mieux vous adapter au contexte évolutif et incertain ?

- ...si vous comptez augmenter la production laitière

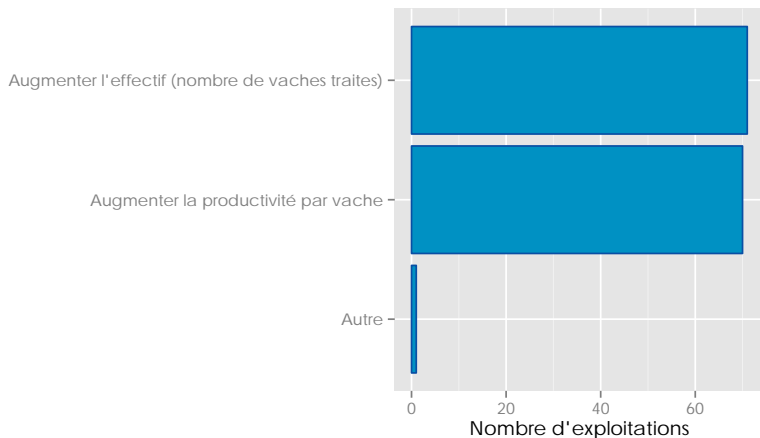


Quelles évolutions envisagez-vous pour mieux vous adapter au contexte évolutif et incertain ?

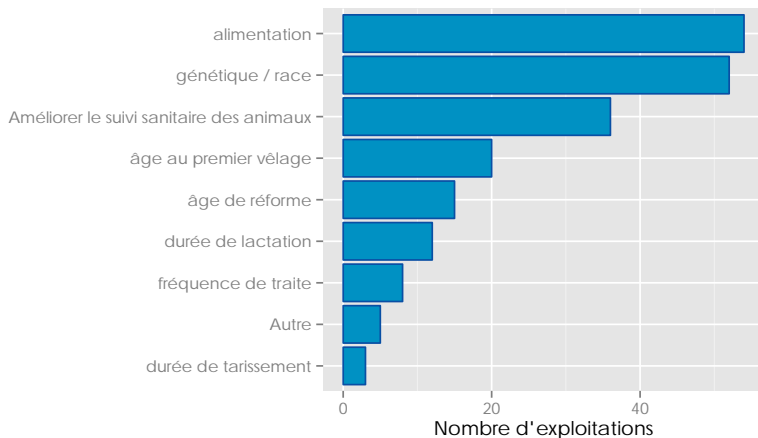
- ...si vous comptez maintenir le volument de la production laitière



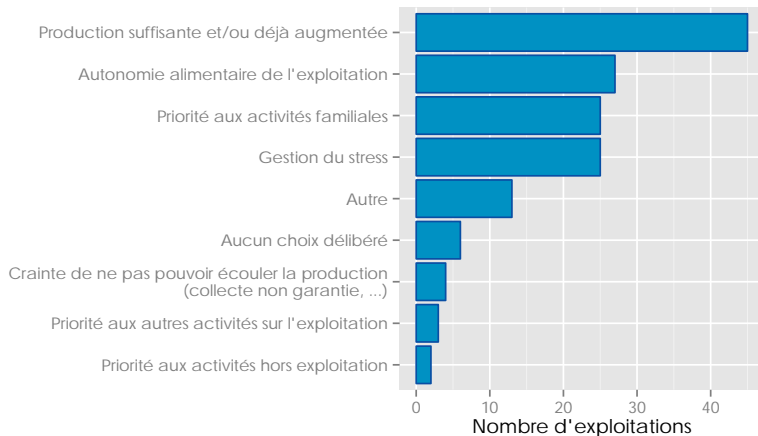
Quelles stratégies allez-vous adopter pour augmenter votre production laitière ?



Précisez votre stratégie pour augmenter la productivité par vache.

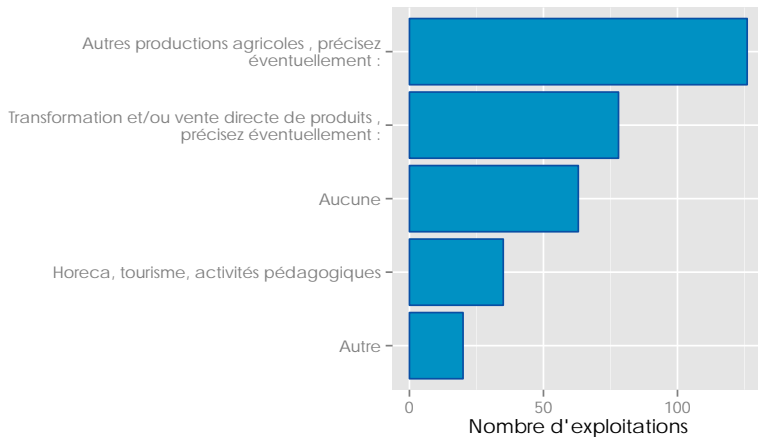


Quelles sont la ou les raison(s) qui vous invitent maintenir votre production laitière constante ou à la diminuer ?

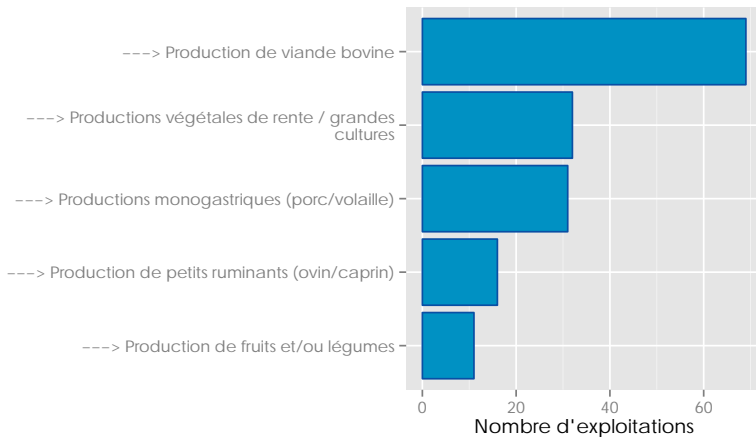


Diversification

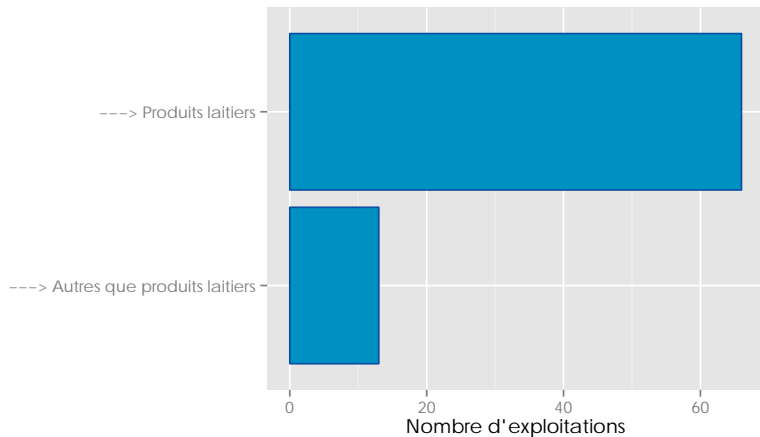
Dans le cas d'une exploitation comme la vôtre, quelles activités pourraient être développées et/ou soutenues ?



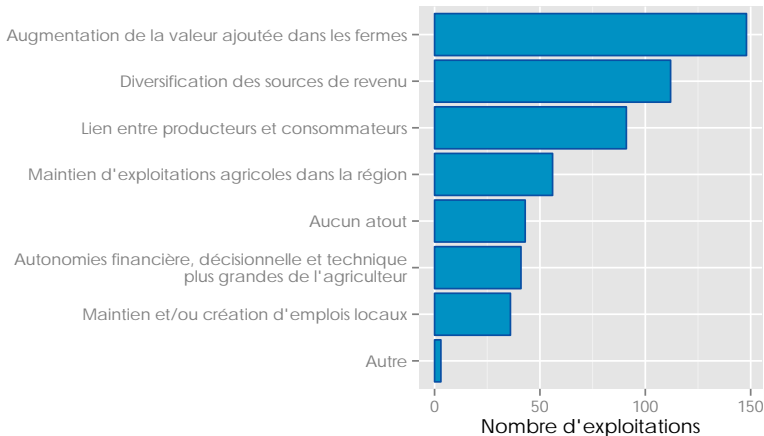
Dans le cas d'une exploitation comme la vôtre, quelles activités pourraient être développées et/ou soutenues ?



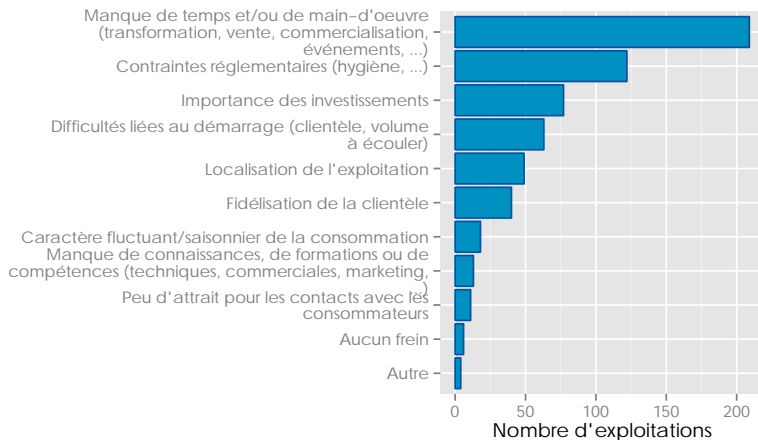
Dans le cas d'une exploitation comme la vôtre, quelles activités pourraient être développées et/ou soutenues ?



Pour vous, quels sont les principaux atouts de la transformation et de la diversification ?

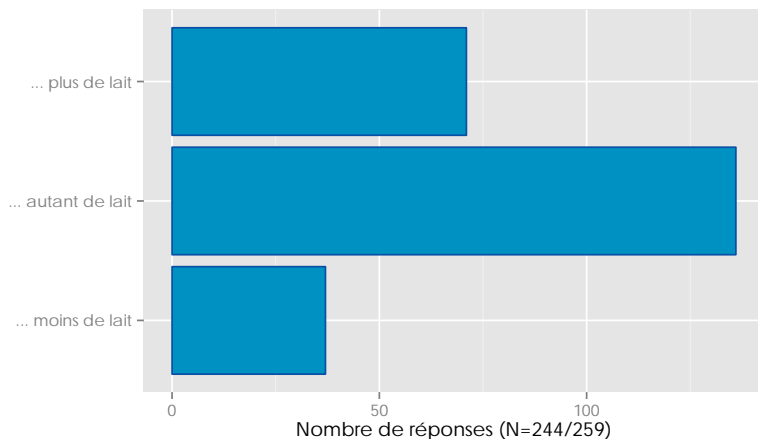


Quels sont les principaux freins à la transformation et à la diversification du point de vue du producteur ?

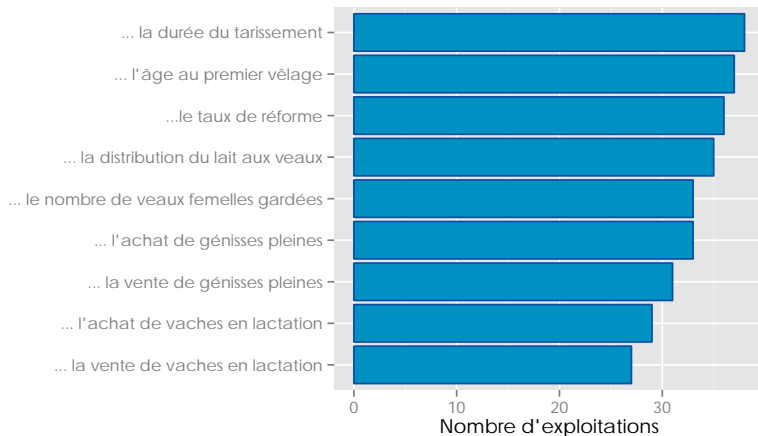


Effet des crises

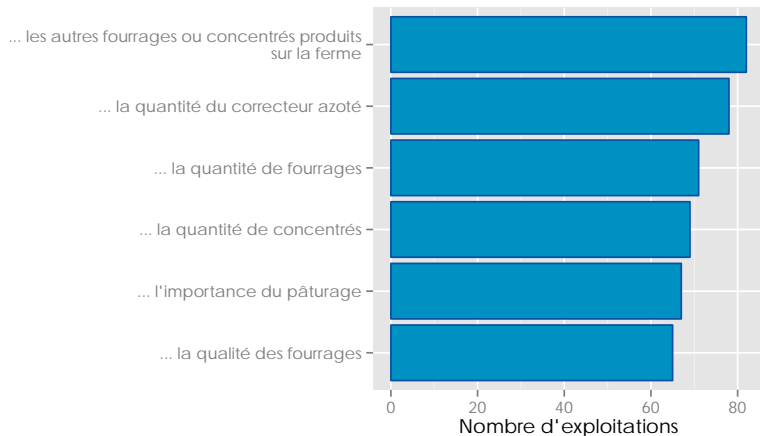
Pour diminuer les effets de la crise de 2009/2012,
de manière générale, avez-vous visé à produire ...



Pour diminuer les conséquences de la crise du lait de 2009/2012 sur votre exploitation, quels leviers avez-vous actionnés ?



Pour diminuer les conséquences de la crise du lait de 2009/2012 sur votre exploitation, quels leviers avez-vous actionnés ?



Comment avez-vous comblé le manque à gagner de la
crise ?
voir info 'qualitative'

Levier à l'avenir : fréquence de traite

À l'avenir, quels leviers allez-vous activer en cas de variation du prix du lait ?

