

# L'exploitation laitière wallonne de demain

Contextes environnemental et social

Frédéric Vanwindekens – ULg/GxABT/CRA-W



Gembloux Agro-Bio Tech  
Université de Liège



Contexte environnemental

Contexte social

L'exploitation laitière wallonne de demain

# Contexte environnemental

- | Services de l'agriculture
- | Contraintes de la législation
- | Adaptations aux aléas climatiques

Contexte social

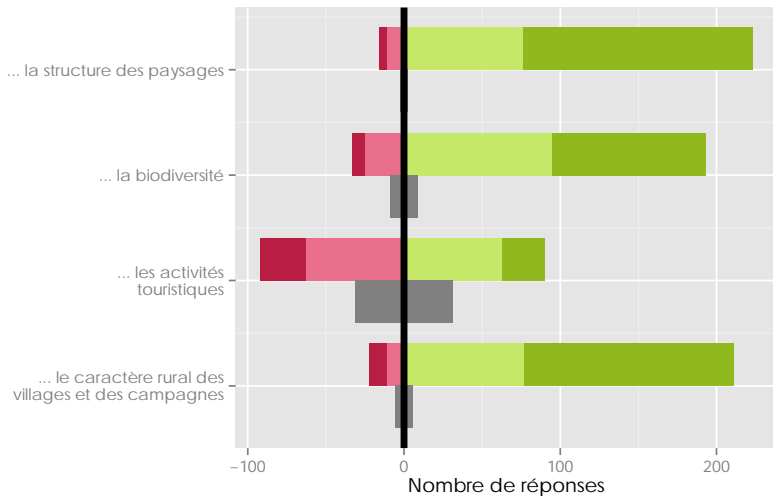
L'exploitation laitière wallonne de demain

Table ronde

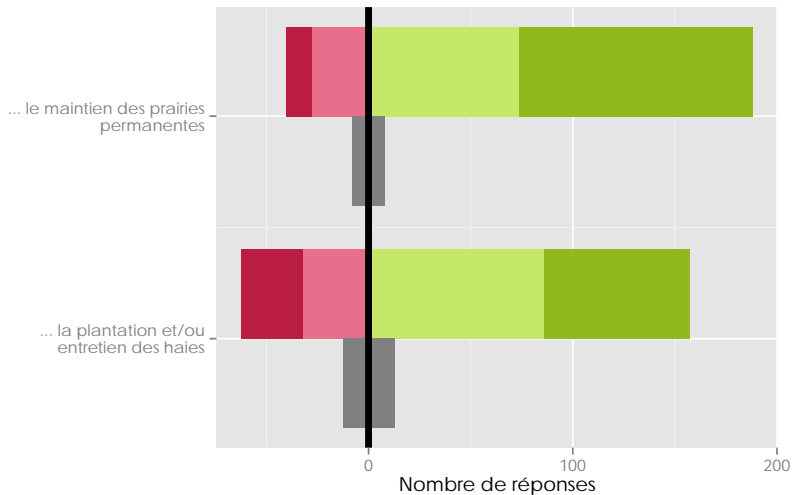
	Christine Gonay	Fabrice Peutat	Françoise Blondiau	Stéphane Feys	Yves Cadiat	Vincent Van- dromme	ENQUÊTE
Localisation	Baugnez (Mal- medy)	Plombières (Verviers)	Soignies	Chièvres (Ath)	Villers-le- Bouillet (Huy)	Walcourt (Philippe- ville)	131
SAU (ha)	84	40	74	71	62	85	85
Autres productions animales	–	Porcs	BB viandeux	–	BB viandeux 10 truies	BB mixte mh/mh	47 %
Nombre vaches traites	75	65	60	150	67 (bientôt 97)	85	77
Race principale	Rouge pie de l'Est fort holsteini- sée	Holstein	Holstein	Holstein	Pie noire Pie rouge	BB mixte	Holstein PN (73 %) et PR (11 %)
Production par vache (kg/lactation)	6100	7000	8900	11000	8000	4500	7088
Livraison / Quota (litres)	460 000	385 000 / 345 000	460 000 / 322 185	1 015 000 + 650 000 (leasing)	539 000	350 000	550 000
Mode de production bio & autre(s) activité(s)	Bio, gîte à la ferme	–	–	–	–	–	9 % (Bio)
dont productions végétales destinées à la vente	–	–	Céréales, bette- raves, pomme de terre	–	Mais vendu sur pieds, épeautre panifiable	Épeautre	48 %
dont transformation et/ou vente directe :	–	–	Lait, beurre, fromages frais, p.d.t.	–	lait et beurre	–	9 %

Services de l'agriculture

# Votre activité agricole joue un rôle important en ce qui concerne ...



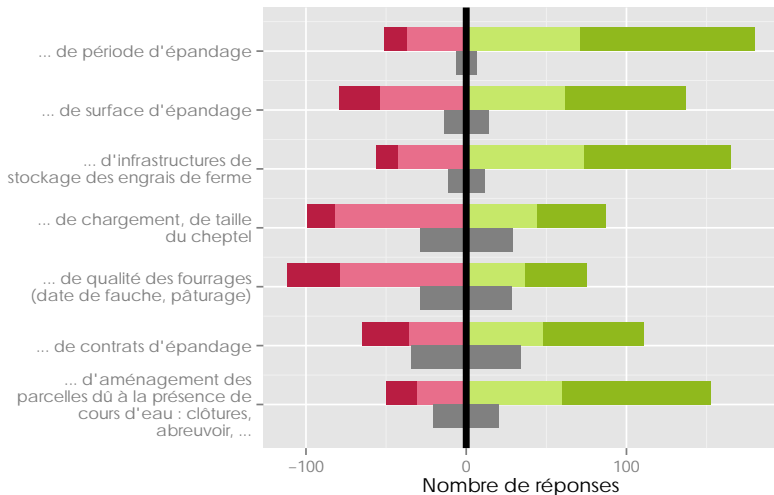
plus particulièrement en ce qui concerne ...





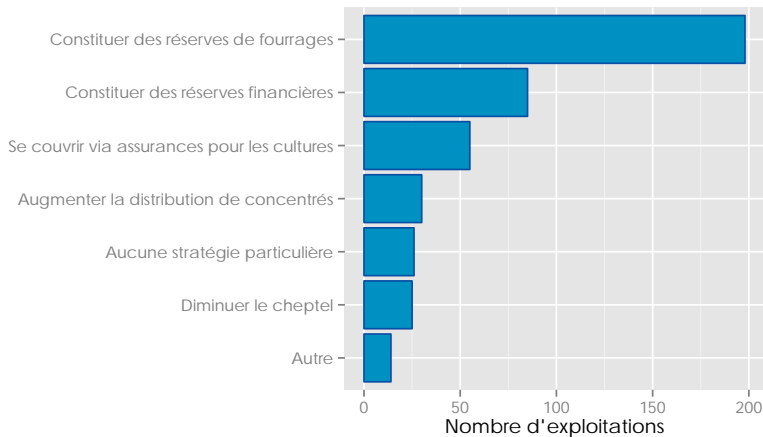
## Contraintes de la législation

# Pour votre exploitation, la législation représente de réelles contraintes en termes :



## Adaptations aux aléas climatiques

# Quelle(s) stratégie(s) adoptez-vous pour anticiper et limiter les effets négatifs des phénomènes météorologiques exceptionnels ?



Contexte environnemental

# Contexte social

| Sources de stress

| Besoins en formation

L'exploitation laitière wallonne de demain

Table ronde

	Christine Gonay	Fabrice Peutat	Françoise Blondiau	Stéphane Feys	Yves Cadiat	Vincent Van- dromme	ENQUÊTE
Localisation	Baugnez (Mal-medey)	Plombières (Verviers)	Soignies	Chièvres (Ath)	Villers-le- Bouillet (Huy)	Walcourt (Philippe- ville)	131
SAU (ha)	84	40	74	71	62	85	85
Autres productions animales	–	Porcs	BB viandeux	–	BB viandeux 10 truies	BB mixte mh/mh	47 %
Nombre vaches traites	75	65	60	150	67 (bientôt 97)	85	77
Race principale	Rouge pie de l'Est fort holsteini- sée	Holstein	Holstein	Holstein	Pie noire Pie rouge	BB mixte	Holstein PN (73 %) et PR (11 %)
Production par vache (kg/lactation)	6100	7000	8900	11000	8000	4500	7088
Livraison / Quota (litres)	460 000	385 000 / 345 000	460 000 / 322 185	1 015 000 + 650 000 (leasing)	539 000	350 000	550 000
Mode de production bio & autre(s) activité(s)	Bio, gîte à la ferme	–	–	–	–	–	9 % (Bio)
dont productions végétales destinées à la vente	–	–	Céréales, bette- raves, pomme de terre	–	Mais vendu sur pieds, épeautre panifiable	Épeautre	48 %
dont transformation et/ou vente directe :	–	–	Lait, beurre, fromages frais, p.d.t.	–	lait et beurre	–	9 %

## Sources de stress



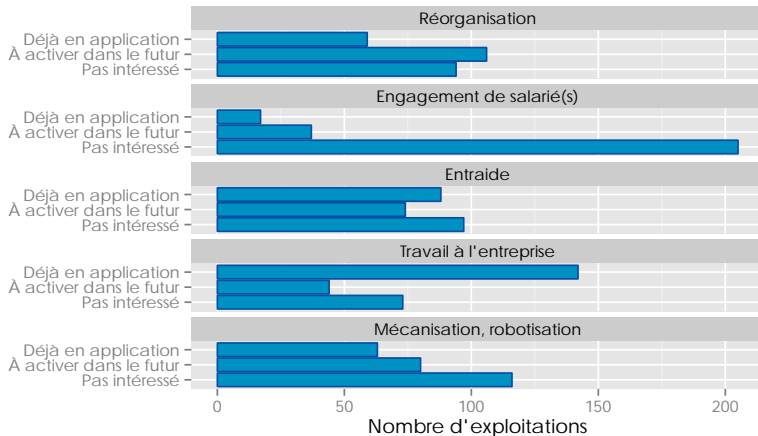
# Quel est votre avis sur les affirmations suivantes ?



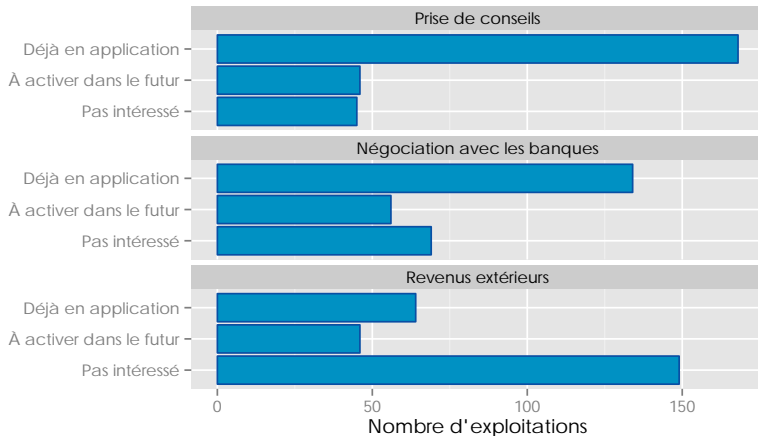
## Pénibilité et sources de stress

	Nombre de réponses	
Incertitude sur prix	231	89,2%
Démarches administratives	213	82,2%
Contrôle	209	80,7%
Coût de production	186	71,8%
Charge de travail	185	71,4%
Charges financières	180	69,5%
Incertitude économique sur intrants	175	67,6%
Incertitude liée au contexte politique	175	67,6%
Conditions météorologiques	140	54,1%
Pénibilité du travail	130	50,2%
Relation avec le reste de la société	98	37,8
Relation de voisinage	78	30,1%
Choix techniques	65	25,1%

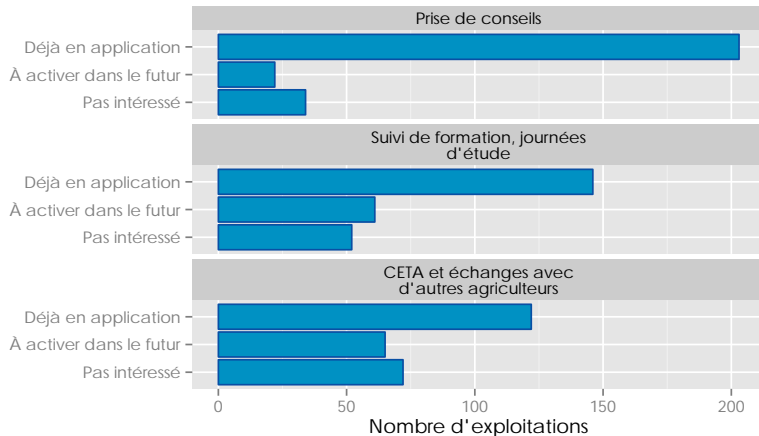
# Pour limiter ces sources de stress, quelles solutions envisagez-vous ou souhaiteriez-vous appliquer ?



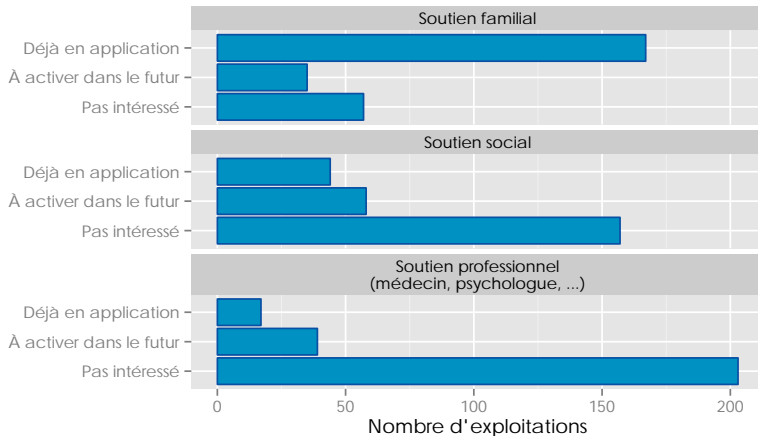
# Pour limiter ces sources de stress, quelles solutions envisagez-vous ou souhaiteriez-vous appliquer ?



# Pour limiter ces sources de stress, quelles solutions envisagez-vous ou souhaiteriez-vous appliquer ?

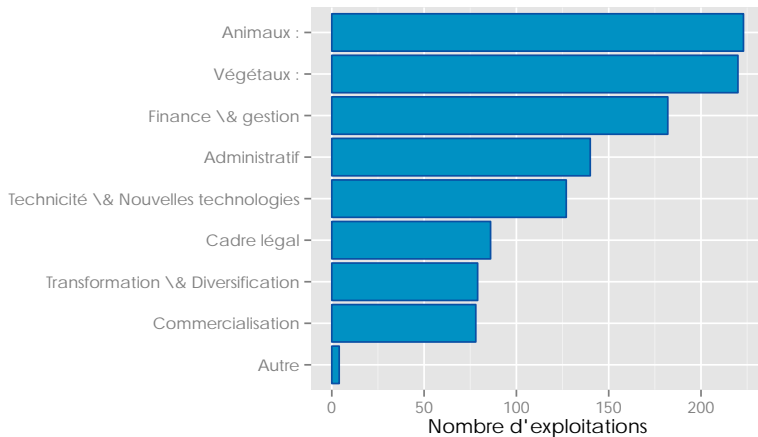


# Pour limiter ces sources de stress, quelles solutions envisagez-vous ou souhaiteriez-vous appliquer ?



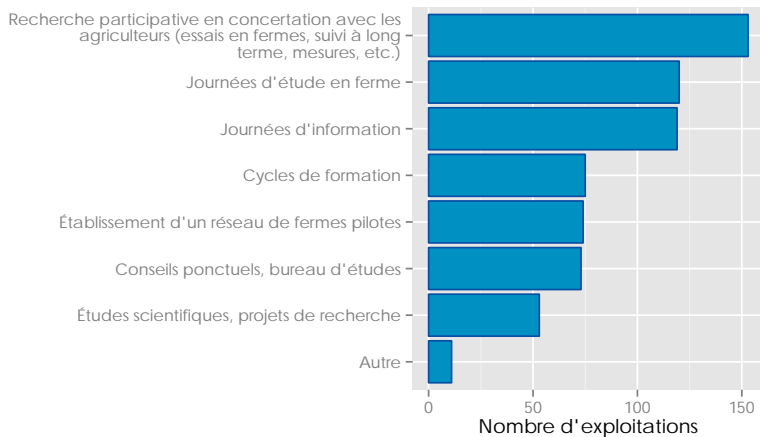
Besoins en formation

Pour soutenir la mise en place de la ferme idéale future, quelle est l'importance des thématiques suivantes ?





# Quels sont le ou les types de formations, d'informations ou d'études les plus adaptés pour répondre aux besoins de la ferme idéale ?



Contexte environnemental

Contexte social

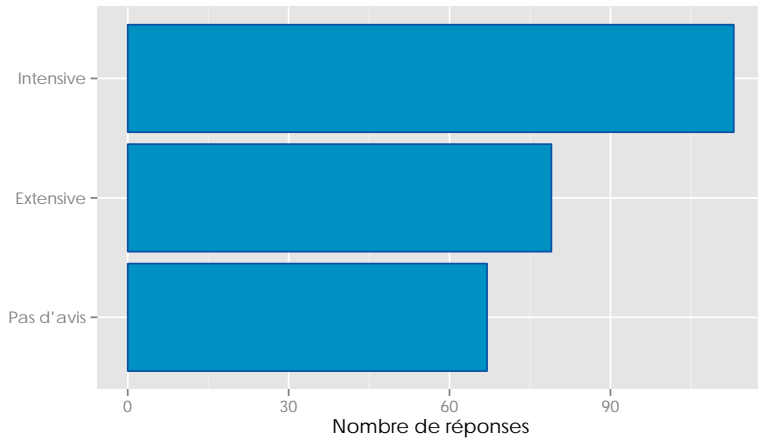
# L'exploitation laitière wallonne de demain

Table ronde

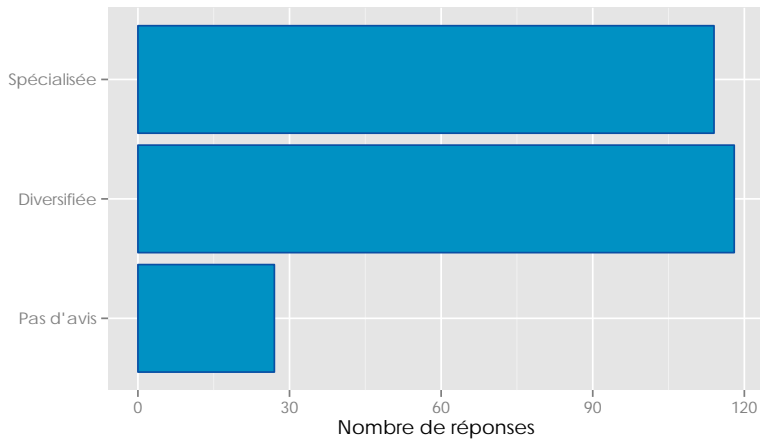
	Christine Gonay	Fabrice Peutat	Françoise Blondiau	Stéphane Feys	Yves Cadiat	Vincent Van- dromme	ENQUÊTE
Localisation	Baugnez (Mal- medy)	Plombières (Verviers)	Soignies	Chièvres (Ath)	Villers-le- Bouillet (Huy)	Walcourt (Philippe- ville)	131
SAU (ha)	84	40	74	71	62	85	85
Autres productions animales	–	Porcs	BB viandeux	–	BB viandeux 10 truies	BB mixte mh/mh	47 %
Nombre vaches traites	75	65	60	150	67 (bientôt 97)	85	77
Race principale	Rouge pie de l'Est fort holsteini- sée	Holstein	Holstein	Holstein	Pie noire Pie rouge	BB mixte	Holstein PN (73 %) et PR (11 %)
Production par vache (kg/lactation)	6100	7000	8900	11000	8000	4500	7088
Livraison / Quota (litres)	460 000	385 000 / 345 000	460 000 / 322 185	1 015 000 + 650 000 (leasing)	539 000	350 000	550 000
Mode de production bio & autre(s) activité(s)	Bio, gîte à la ferme	–	–	–	–	–	9 % (Bio)
dont productions végétales destinées à la vente	–	–	Céréales, bette- raves, pomme de terre	–	Mais vendu sur pieds, épeautre panifiable	Épeautre	48 %
dont transformation et/ou vente directe :	–	–	Lait, beurre, fromages frais, p.d.t.	–	lait et beurre	–	9 %

Sans tenir compte de votre exploitation actuelle, quelle serait, pour vous, le modèle de ferme laitière idéale pour assurer un revenu à l'agriculteur ?

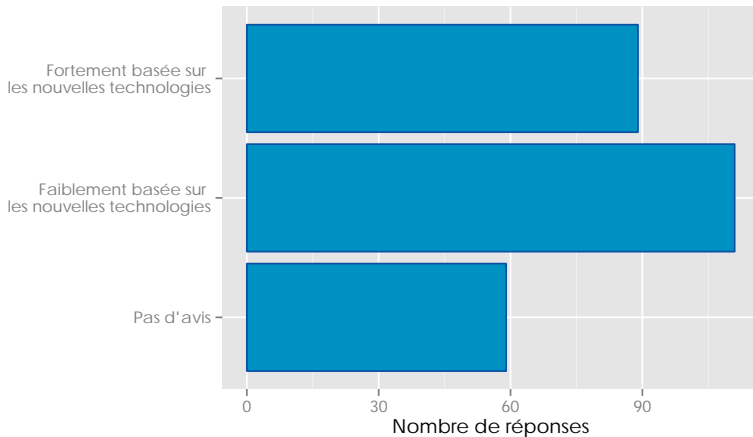
# L'exploitation laitière idéale



# L'exploitation laitière idéale

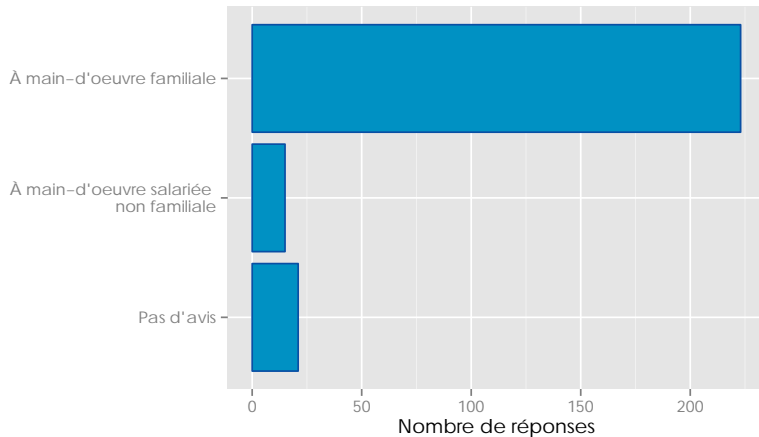


# L'exploitation laitière idéale

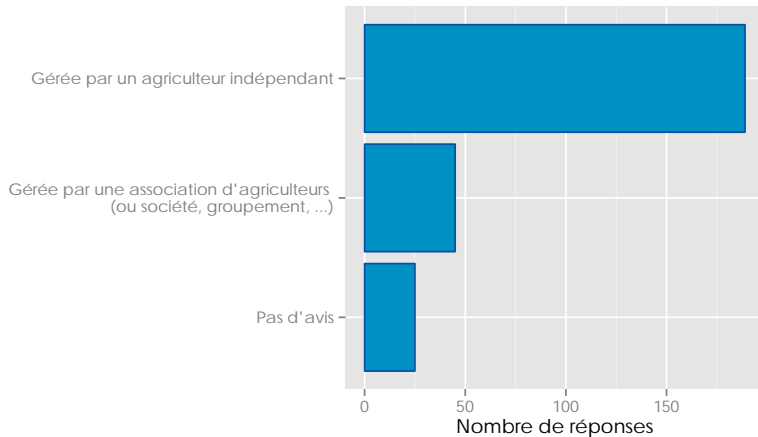




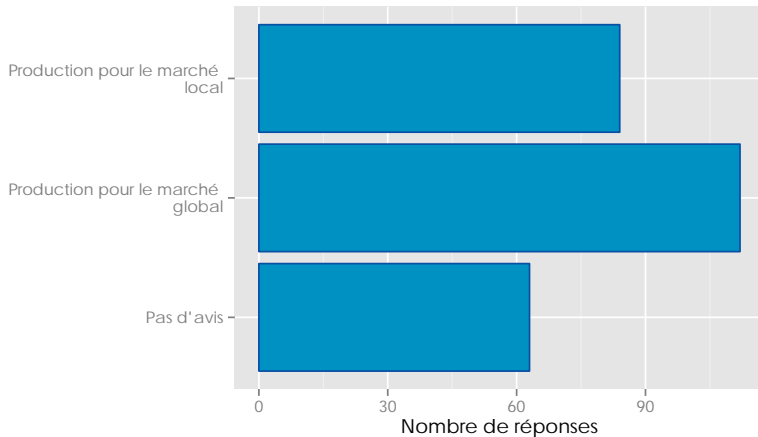
# L'exploitation laitière idéale



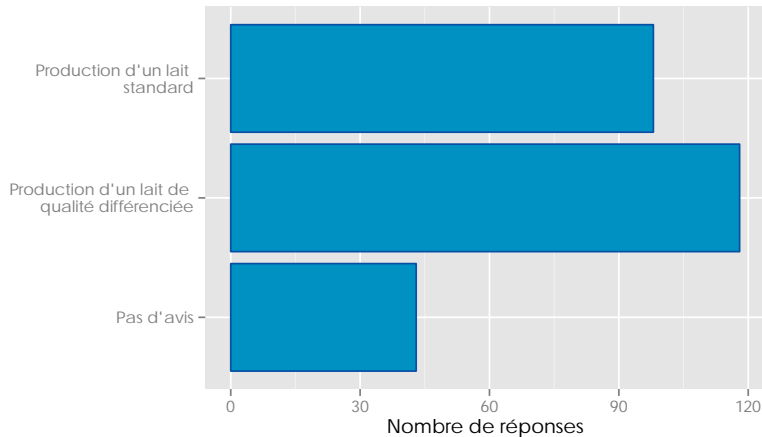
# L'exploitation laitière idéale



# L'exploitation laitière idéale



# L'exploitation laitière idéale



# Enquête réalisée avec le soutien du ...



Avec  
le soutien de la



Wallonie



Fonds européen agricole pour le développement rural :  
l'Europe investit dans les zones rurales.

# Partenaires de l'enquête



Gembloux Agro-Bio Tech  
Université de Liège



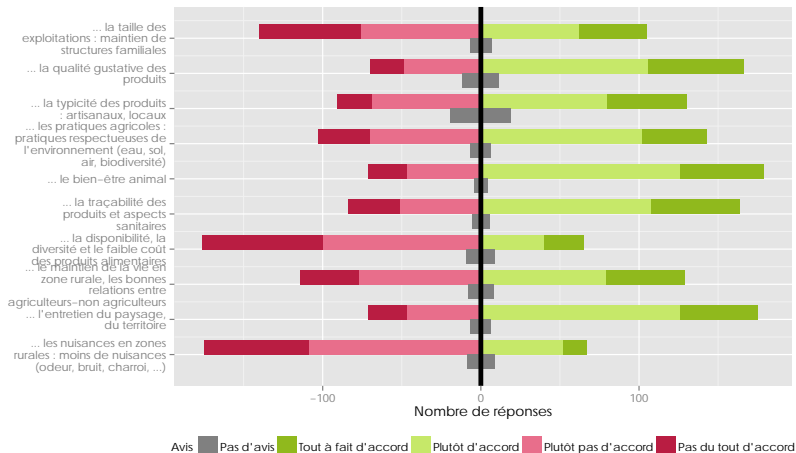
Réseau wallon  
de Développement Rural



Fonds européen agricole pour le développement rural :  
l'Europe investit dans les zones rurales.

# Graphiques complémentaires

# Pour les producteurs, il est facile de répondre aux attentes de la société en ce qui concerne ...

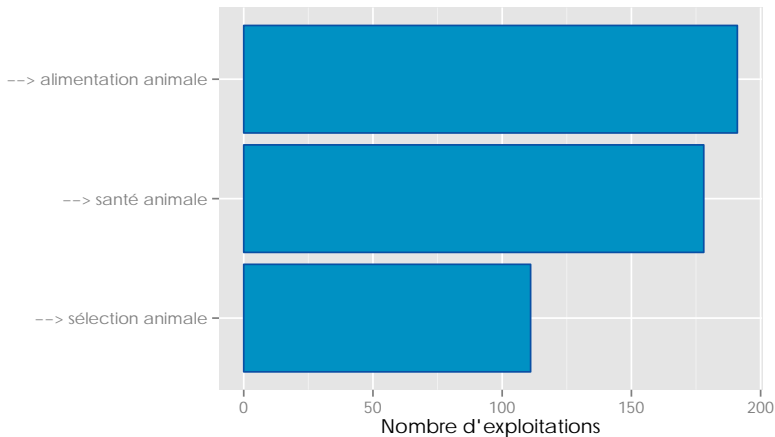




Besoins en formation

Pour soutenir la mise en place de la ferme idéale future, quelle est l'importance des thématiques suivantes ?

Pour soutenir la mise en place de la ferme idéale future, quelle est l'importance des thématiques suivantes ?



Pour soutenir la mise en place de la ferme idéale future, quelle est l'importance des thématiques suivantes ?

