

## MISE EN GROUPE DES TRUIES GESTANTES : EXIGENCES ET DÉLAIS

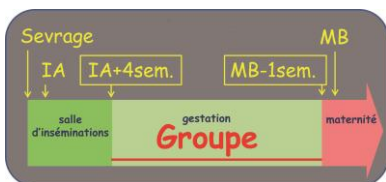
La fiche reprend les principales exigences et les dates d'application prévues pour la **mise en groupe des truies gestantes** par la **Directive européenne 2008/120CE du Conseil du 18 décembre 2008** et l'**Arrêté royal du 15 mai 2003 relatif à la protection des porcs dans les élevages porcins**.

Toutes ces exigences sont reprises au travers de différentes **listes de vérification** disponibles sur le site de l'Agence fédérale pour la sécurité de la chaîne alimentaire (**AFSCA**) pour réaliser les inspections obligatoires : réf. « PRI 2102 Détention/élevage de porcs-Bien-être animal [2102] v6 »

### DIRECTIVE 2008/120 ET AR 15 MAI 2003 relatifs à la « protection des porcs dans les élevages porcins »

#### TRUIES ET COCHETTES EN GROUPE

##### ✓ période (semaines)



- PORCHERIES MISES EN SERVICE OU RÉNOVÉES APRÈS LE 1/1/2003
- TOUTES AU 1/1/2013

##### ✓ surface (m<sup>2</sup>/animal)

Taille du groupe		Truies	Cochettes
Moins de 6	↕ +10% ↖	2,48	1,80
De 6 à 39		2,25	1,64
40 et plus		2,03	1,48

##### dont revêtement plein continu\*

Truies	Cochettes
1,30	0,95

(\*max. 15% d'ouvertures)

##### ✓ si caillebotis béton

Largeur des ouvertures	Largeur des pleins
<20 mm	>80 mm

##### ✓ côtés de la loge (m)

Taille du groupe	Truies/cochettes
Moins de 6	2,40
6 et plus	2,80

##### ✓ matériaux manipulables: paille, foin, sciure...

##### ✓ isolement permis: temporaire et pouvoir se retourner

- ✓ **aliments en quantité:** suffisante, "équitable";
- ✓ **minimiser les agressions:** préférer la conduite stable (<=> dynamique);
- ✓ **aliments:** volumineux, riches en fibres énergétiques;
- ✓ **accès permanent à l'eau** en quantité suffisante;
- ✓ **bruit** de 85 db à éviter;
- ✓ **lumière** min. 40 lux pendant min. 8h/j.,
- ✓ 3% d'ouvertures pour la lumière (si porcherie construite après 1/1/2003);
- ✓ **repas** min. 1x/j. et 1 place à table sauf si automate;
- ✓ abris si détenues à l'extérieur.

D'APPLICATION DEPUIS  
LE 15/05/2003

✓ **attache des truies interdite depuis le 1<sup>er</sup> janvier 2006**

## Enquête sur la mise en groupe des truies gestantes (CRA-w)

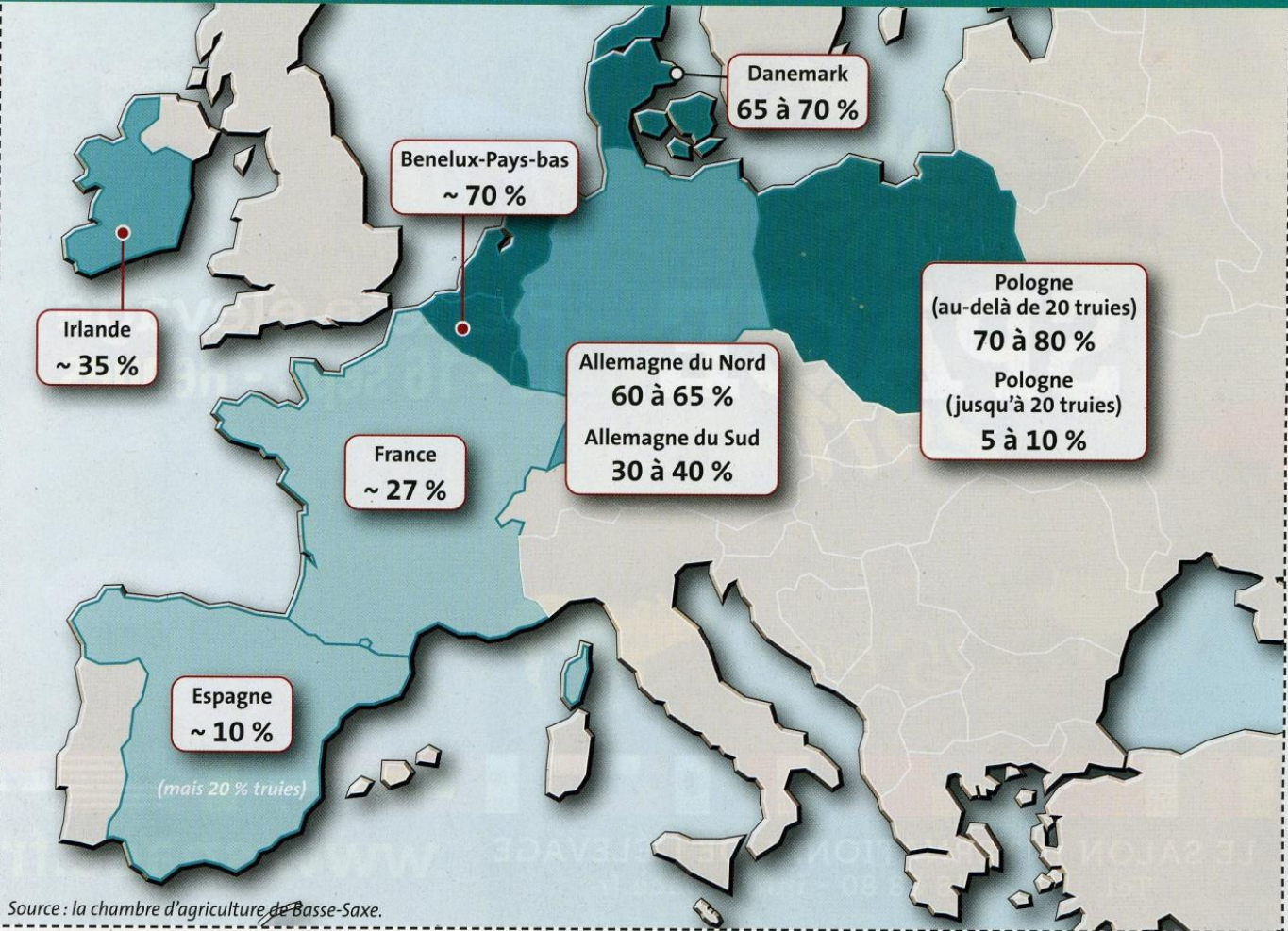
Le présent formulaire d'enquête a pour objectif de **déterminer l'état d'avancement en Wallonie de la mise aux normes du logement en groupe des truies gestantes.**

L'objectif est de peser l'ampleur des difficultés qui subsisteraient et de plaider alors pour un délai supplémentaire pour la mise aux normes bien-être des truies gestantes à l'image de nos voisins français ou au contraire de souligner vos avancées en la matière.

José Wavreille,  
Après-midi d'étude  
« Mise en groupes des truies gestantes au 1<sup>er</sup> janvier 2013 »  
Maison de la Ruralité, Gembloux, 1<sup>er</sup> mars 2012

# □ Constat européen à 10 mois de l'échéance

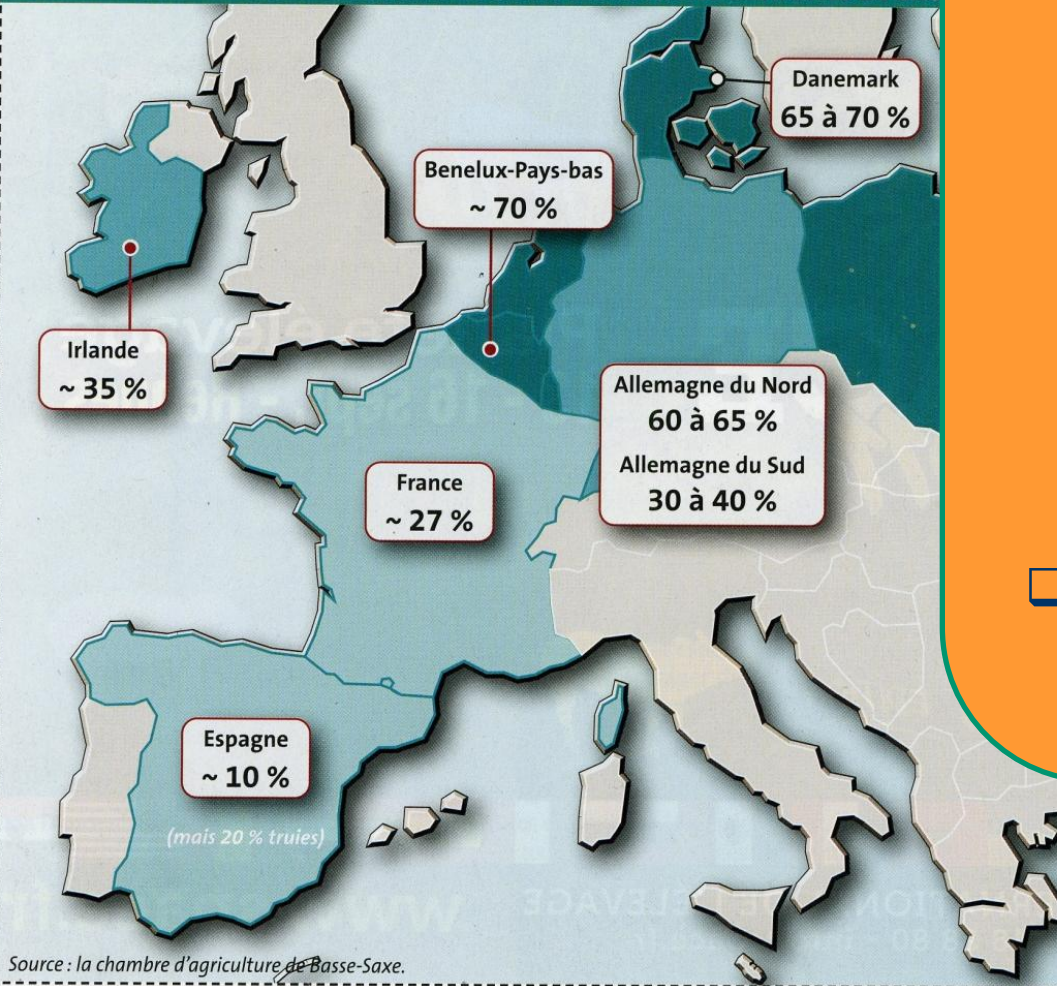
## ESTIMATION DES ÉLEVAGES EUROPÉENS LOGEANT LEURS TRUIES GESTANTES EN GROUPE



Source : la chambre d'agriculture de Basse-Saxe.

# □ Constat européen à 10 m

## ESTIMATION DES ÉLEVAGES EUROPÉENS LOGEANT LEURS TRUIES GESTANTES EN GROUPE



□ 2007 à 2011, 5 années difficiles

□ Exceptions faites de la Grande-Bretagne et de la Suède, aucun pays ne sera prêt à 100%:

- Nord, Ok à 85%
- Sud, Ok à 50%

□ 15 à 30% de truies en moins = 1,2 million de tonnes de viande en moins!

L'Europe a demandé l'état des lieux à tous ses Etats Membres





# □ Informer l'Europe pour la Belgique...

	2002	2009	2010	2011	2012	
<b><u>Flandre</u></b>						
Nbre exploitations avec des truies	<b>5 477</b>	3 107	2 847	2 574	2 327	
<b><u>Wallonie</u></b>						
Nbre exploitations avec des truies	<b>615</b>	296	275	249	226	
<b><u>Flandre</u></b>	<b>645.394</b>	516.856	505.930	492.725	479.865	↓ <b>26%</b>
Nbre de truies						
<b><u>Wallonie</u></b>	<b>29.114</b>	19.781	17.869	17.158	16.475	↓ <b>43%</b>
Nbre de truies						
<b><u>Flandre</u></b>	<b>118</b>	166	178	191	206	↑ <b>175%</b>
Nbre truies/expl.						
<b><u>Wallonie</u></b>	<b>47</b>	67	65	69	73	↑ <b>154%</b>
Nbre truies/expl.						





# □ Informer l'Europe pour la Belgique...

	2002	2009	2010	2011	2012	Dif./10ans
<b><u>Flandre</u></b>						
Nbre exploitations avec des truies	5 477	3 107	2 847	2 574	2 327	↓ 58%
<b><u>Wallonie</u></b>						
Nbre exploitations avec des truies	615				226	↓ 63%
						9%
<b><u>Flandre</u></b>						
Nbre de truies	645.39				479.865	↓ 26%
<b><u>Wallonie</u></b>						
Nbre de truies	29.11				16.475	↓ 43%
						3%
<b><u>Flandre</u></b>						
Nbre de	118				206	↑ 175%
<b><u>Wallonie</u></b>						
Nbre de	47	67	65	69	73	↑ 154%

Faut-il s'inquiéter en Wallonie ?

- Pour informer l'Europe
- Pour le secteur

OUI !  
(ENQUETE CRA-W)



## Enquête sur la mise en groupe des truies gestantes (CRA-w)

Le présent formulaire d'enquête a pour objectif de **déterminer l'état d'avancement en Wallonie de la mise aux normes du logement en groupe des truies gestantes.**

L'objectif est de peser l'ampleur des difficultés qui subsisteraient et de plaider alors pour un délai supplémentaire pour la mise aux normes bien-être des truies gestantes à l'image de nos voisins français ou au contraire de souligner vos avancées en la matière.

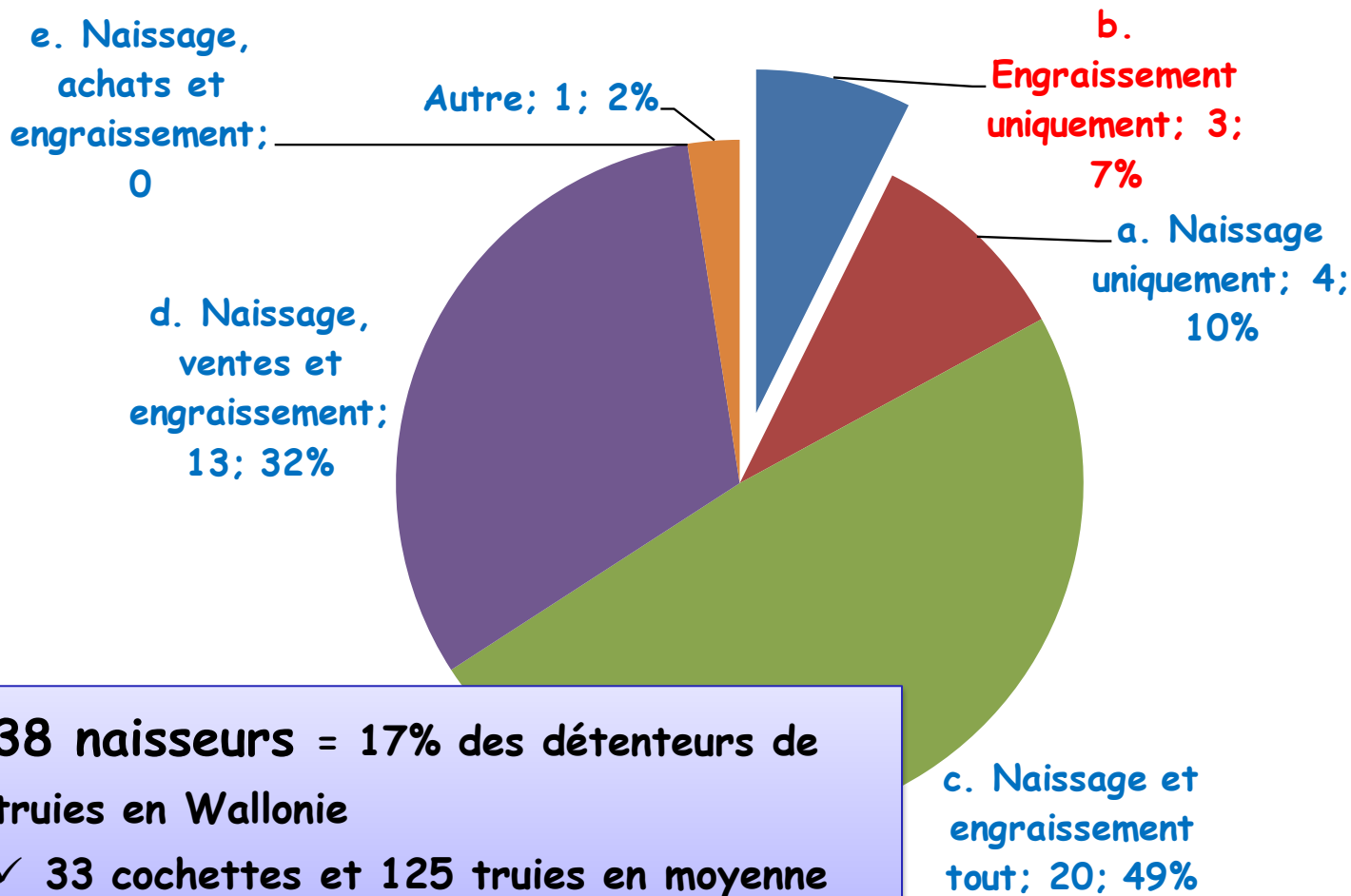


# Enquête en Wallonie

- Formulaire Internet
  - 29 questions, 15 minutes
- Anonyme
  - accès aux réponses m'est réservé
- Dresser l'image de la situation en Wallonie
- Lien envoyé par mail à plus de 150 adresses (concours de l'ARSIA)
  - 14/12/2011 & 17/01/2012
  - relais divers (journaux, opérateurs, DGARNE, CER, FPW, CPLPA ...)
- Analyses des réponses  
début janvier + 28/02/2012 (pour aujourd'hui)

# □ Nombre de réponses

- 48 réponses enregistrées
- 41 réponses 'valables'

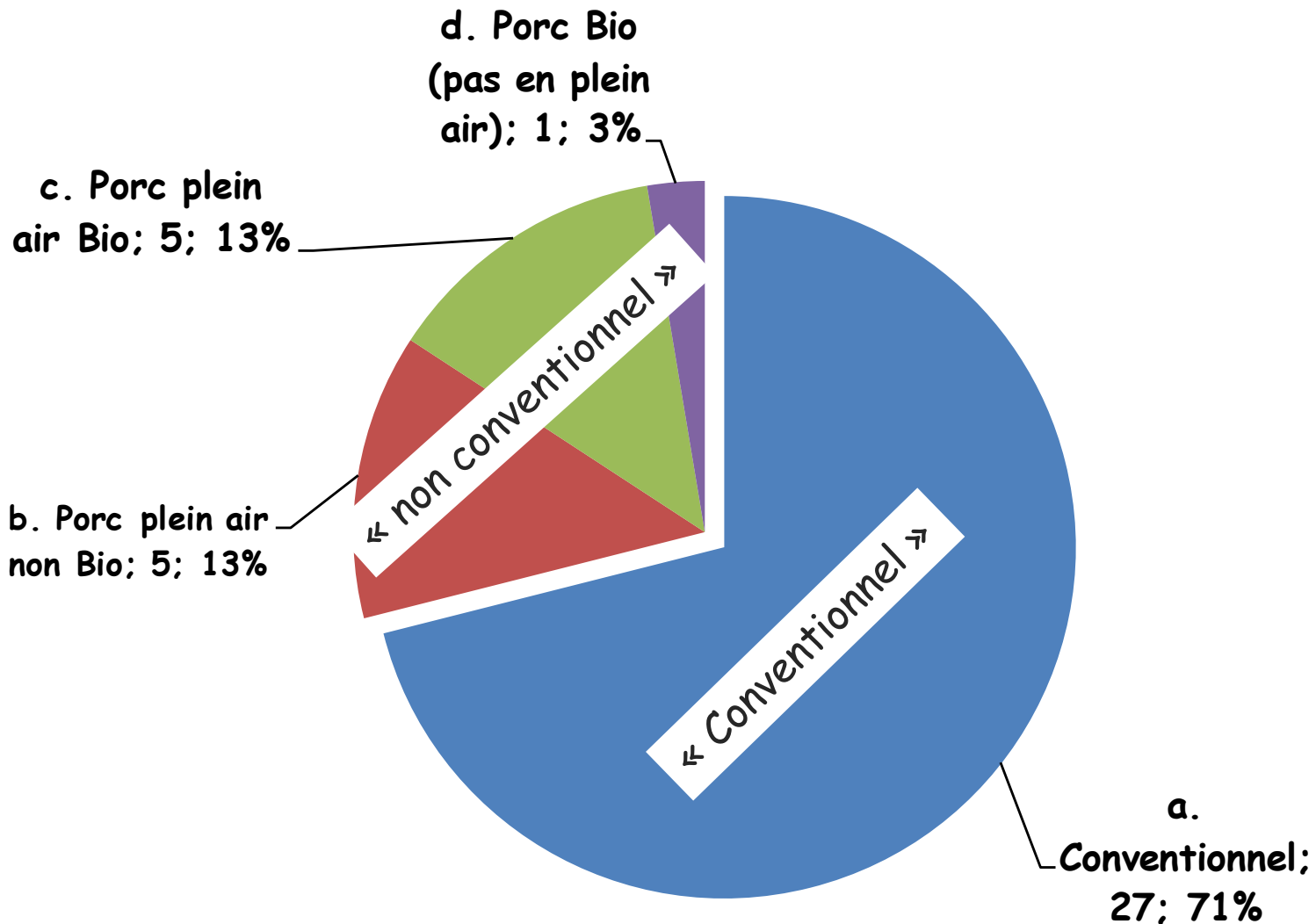


**38 naisseurs = 17% des détenteurs de truies en Wallonie**

- ✓ 33 cochettes et 125 truies en moyenne (tot. 158 = 2 x taille moyenne du recensement)
- ✓ Âgés de 44 ans en moyenne



# □ Mode d'élevage (TRUIES) ?



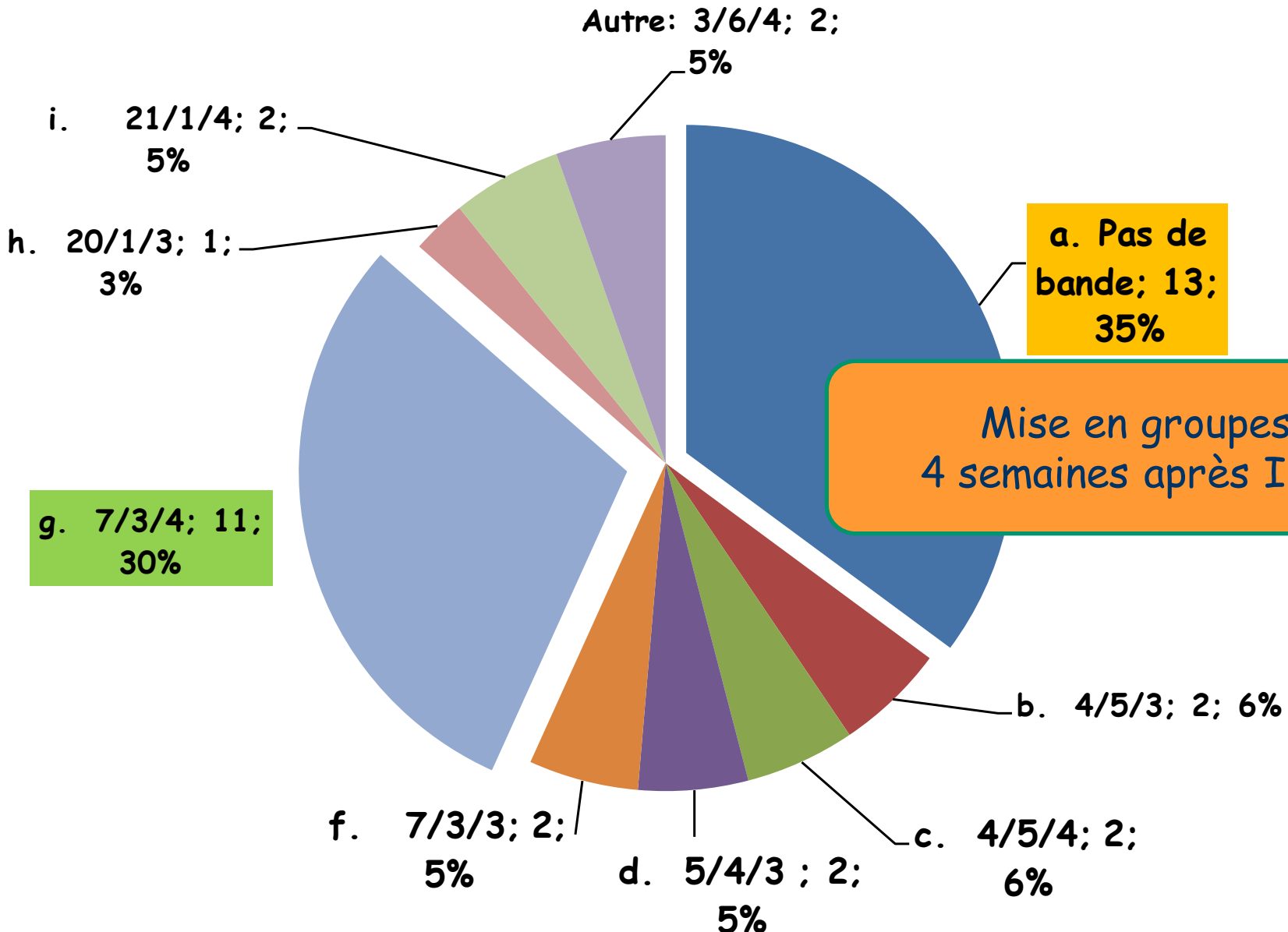
R-W

Centre wallon de Recherches agronomiques



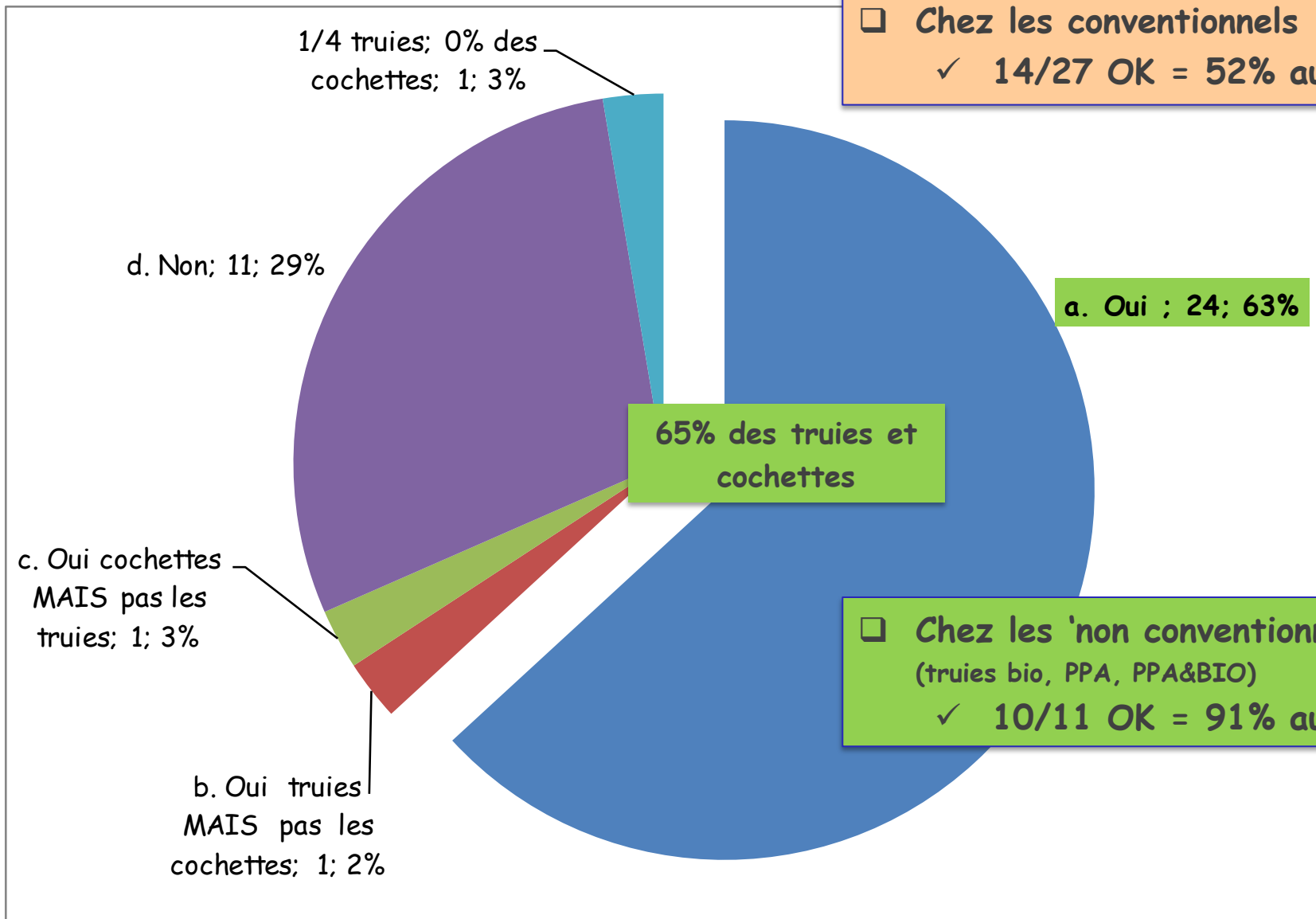
Wallonie

# Conduite en bandes?





# Mise en groupes



Centre de Recherches agronomiques



Wallonie

# Mise en groupes

- Taille des loges:
  - ✓ <10 = 11
  - ✓ 10 à 19 = 5
  - ✓ 20 à 39 = 5
  - ✓ >39 = 3
- Sol:
  - ✓ paille = 9
  - ✓ caillebotis partie
  - ✓ cabanes = 5
  - ✓ caillebotis total =
- Distribution aliment:
  - ✓ réfectoires = 6
  - ✓ auges et bats-flancs = 5
  - ✓ auges = 5
  - ✓ au sol = 4
  - ✓ DAC = 2
  - ✓ trémie autom. = 1
  - ✓ autre = 1

- Surface, ok
- Plein continu, ok
- Coté de la loge: 23/24 ok
- Matériaux manipulables: 18/24 ok
- Si caillebotis: 80/20mm: 11/11 ok

24/38 = 63%  
Ou  
18/38 = 47%

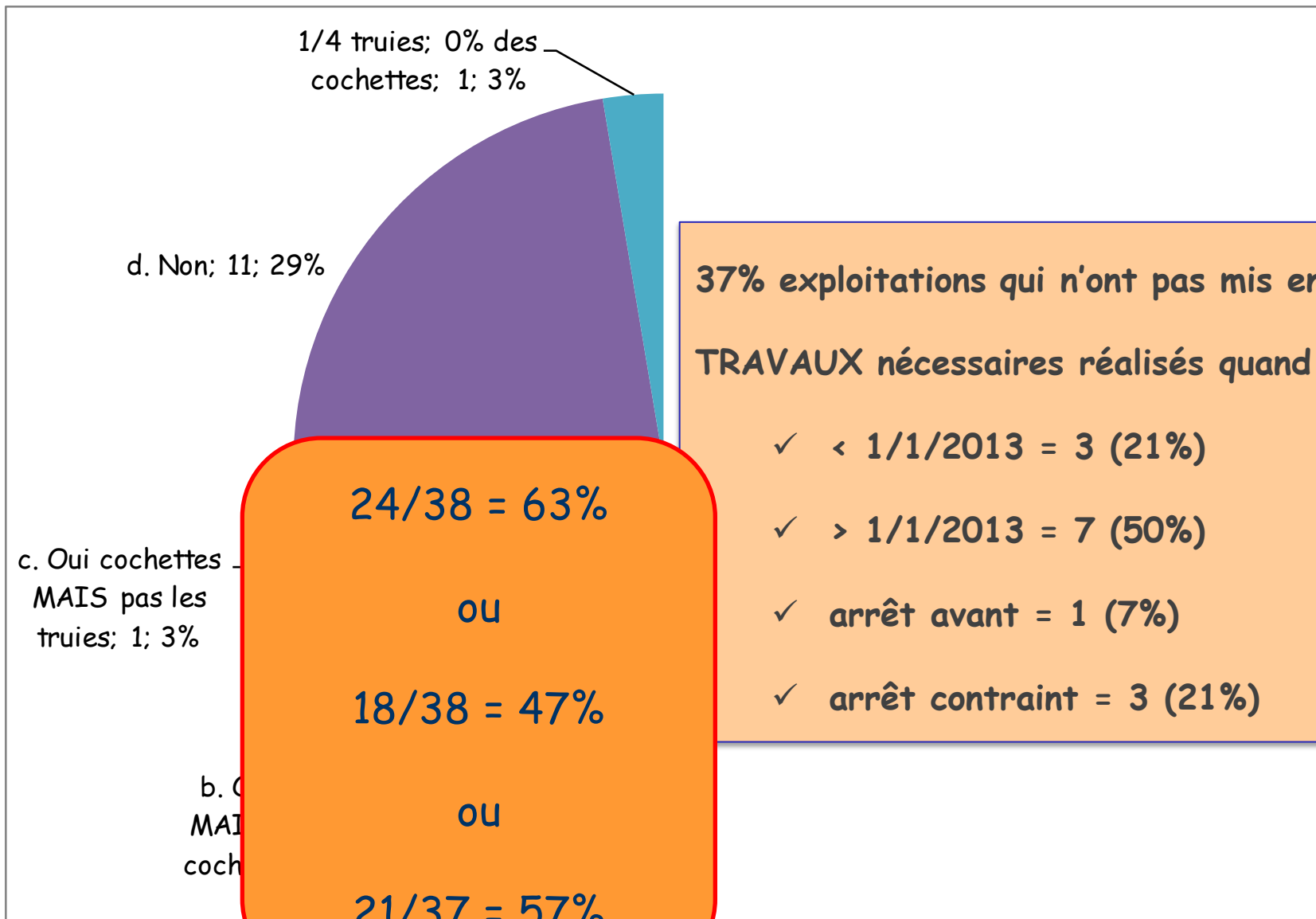
a. Oui ; 24; 63%

- ✓ pas de réponse = 1
- Mise en groupes:
  - ✓ au sevrage = 10
  - ✓ 1<sup>ère</sup> sem. = 4
  - ✓ 2<sup>ème</sup> sem. = 1
  - ✓ 3<sup>ème</sup> sem. = 3
  - ✓ au-delà de la 3<sup>ème</sup> sem. = 5
  - ✓ tout le temps = 1

d.  
c. Oui cock  
MAIS pa  
truies; 1;

hes agrot

# □ Mise en groupes



**37% exploitations qui n'ont pas mis en groupes, TRAVAUX nécessaires réalisés quand ?**

- ✓ < 1/1/2013 = 3 (21%)
- ✓ > 1/1/2013 = 7 (50%)
- ✓ arrêt avant = 1 (7%)
- ✓ arrêt contraint = 3 (21%)

**24/38 = 63%**

**OU**

**18/38 = 47%**

**OU**

**21/37 = 57%**

## □ Conclusions

- Peu de détenteurs de truies: 226 en 2012 (estimation)
  - 9% en Wallonie <> 91% (2.327) en Flandre
  - 3% des truies belges
  
- Enquête Internet CRA-W: 12/2011 - 01+02/2012
  - 38 réponses = 17% détenteurs wallons
  - 63% OK mise en groupes
    - 52% en 'conventionnel'
    - 91% en 'non conventionnel'
  - Soucis 'côté loge' + 'matériaux manipulables'  
reste 47% OK mise en groupes
  - Travaux < 1/1/2013 ou arrêts  
=>57% OK mise en groupes
  
- Réalité du secteur ?
- Poursuivre l'enquête ?

Merci

