



*Le management pour éviter le débécquage*  
*Sebastiaan Van Hoorebeke – Prémium Poules Belgique*

## Introduction



- Situé en Arendonk
- Couvoir et élevage
- > 1,5 mil. des poules en BE
- Tous les systèmes et bio





## *La transparence*



- Données d'élevage
- Lignes de communication courtes
- Visite de l'élevage
- Rapport de livraison



## Entraînement à l'eau



- ☒ Poules qui vont mieux dans le système
- ☒ Un groupe plus uniforme

- ☒ Moins de poules déshydratées
- ☒ Moins d'OSS



**Lohmann België**



*Eviter le débècquage*



## *Inspection des plumes*

Dans la  
litière



*LB Classic – 15 semaines*

 **Lohmann België**

## *Inspection des plumes*

Sur la poule





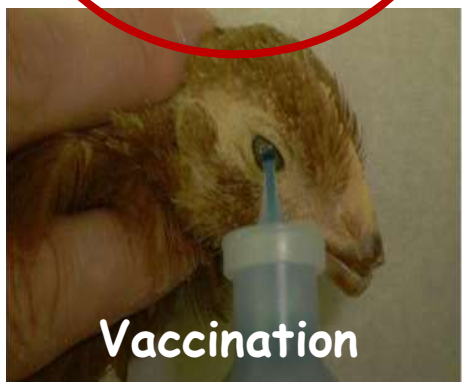

## *Inspection des plumes*

Dans la  
poule





## *Facteurs de stress*


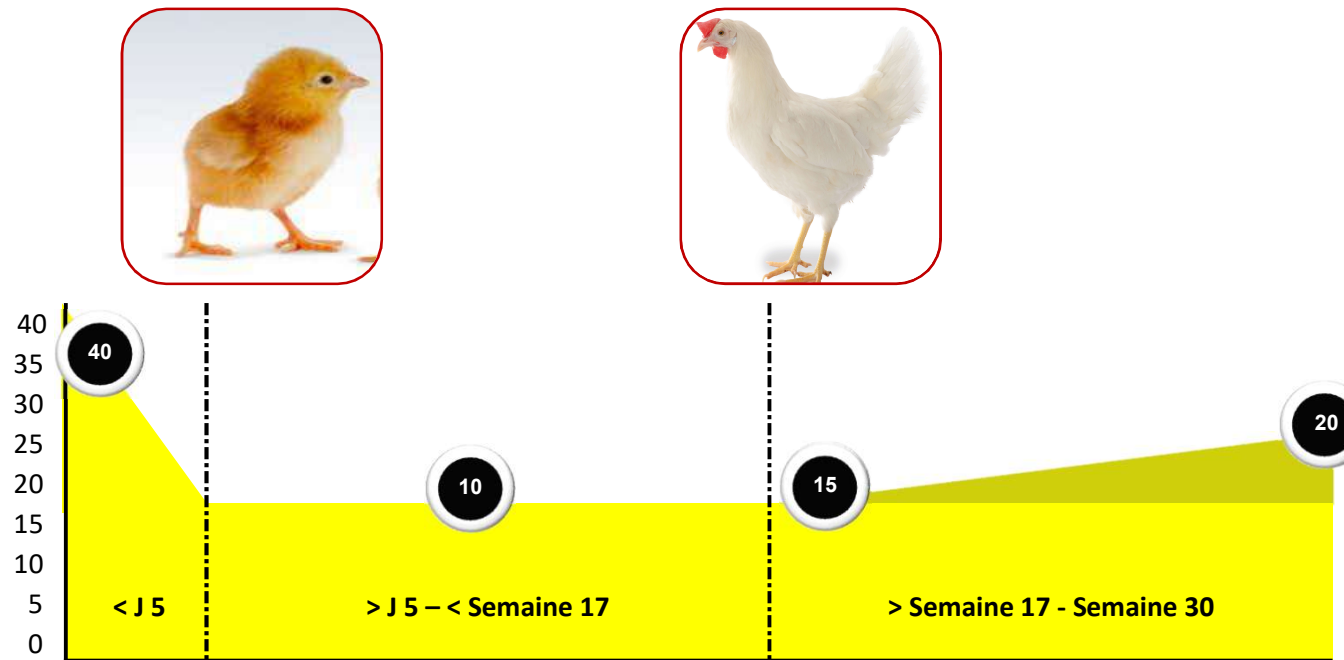


## *L' intensité lumineuse*



Pas de lieux clairs  
et sombres !

## *L' intensité lumineuse*





## *La température de la lumière (Kelvin)*



*Choisissez une température de lumière chaude*

830




840





## *Facteurs de stress*





## *La structure de l'alimentation*




## *Le bon équilibre de la structure de l'alimentation*

Un aliment homogène  
réduit le risque de  
consommation sélective



Une structure  
suffisante stimule les  
intestins et donne une  
sensation saturée

## *Comment évaluer la structure de l'alimentation ?*



Assurez une alimentation homogène stable

 **Lohmann België**





**PPB**

Premium Poules Belgique  
Premium Poeljen België

*Merci de votre attention !!*

*Mob: 0470 19 18 90*

*[sebastiaan@ppbelgie.be](mailto:sebastiaan@ppbelgie.be)*

*[www.ppbelgie.be](http://www.ppbelgie.be)*